




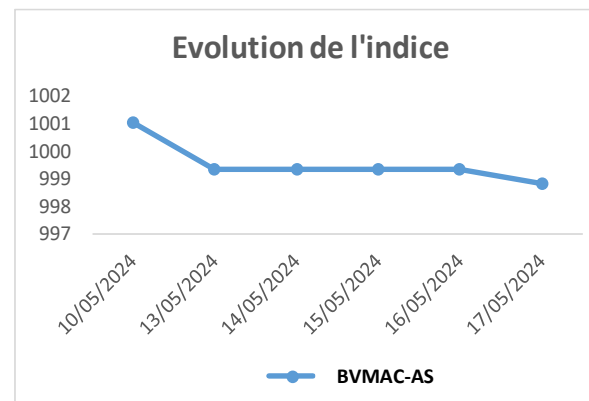
BOURSE DES VALEURS MOBILIERES DE L'AFRIQUE CENTRALE

BULLETIN OFFICIEL DE LA COTE

BULLETIN NUMERO 2012

BVMAC ALL SHARE INDEX

BVMAC-AS	998,85
Variation jour	 -0,06%
Variation annuelle	



SYNTHESE DU MARCHÉ

INSTRUMENTS	Volume transigé	Valeur transigée	Nombre de transactions	Nombre d'émetteurs
ACTIONS	10	265 000	1	6
OBLIGATIONS	0	0	0	6
TOTAL	10	265 000	1	12

PHYSIONOMIE DU MARCHÉ

MARCHÉ DES ACTIONS

Désignation de l'émetteur	Code ISIN	Mnemo	Nom court de l'émetteur	Cours précédent		Séance de cotation						Cours du jour					Cours de référence de la séance suivante	Cours depuis janvier		Variation de l'année précédente
				Cours	Date	Volume demandé	Volume offert	Volume transigé	Valeur transigée	Nbr de trans	Statut	Ouver.	Clôt.	Seuil Haut	Seuil Bas	Variation %		Haut	Bas	
SOCIETE DES EAUX MINERALES DU CAMEROUN	CM0000010009	SEMC	SEMC	47 000	16/05/2024	0	37	0	0	0	NC	47 000	47 000	51 700	42 300 →	0,00%	47 000	47 000	45 950	0,00
SOCIETE AFRICAINE FORESTIERE ET AGRICOLE DU CAMEROUN	CM0000010017	SAF	SAFACAM	26 650	16/05/2024	25	183	10	265 000	1	PEq	26 650	26 500	29 315	23 985 ↓	-0,56%	26 500	27 100	26 000	5,58
SOCIETE CAMEROUNAISE DE PALMERAIE	CM0000010025	SOCAP	SOCAPALM	50 000,00	16/05/2024	0	1 725	0	0	0	NC	50 000,00	50 000,00	55 000,00	45 000,00 →	0,00%	50 000,00	50 100	50 000	-1,96
LA REGIONALE EPARGNE CREDIT	CM0000010041	REG	LA REGIONALE	42 500	16/05/2024	0	16	0	0	0	NC	42 500,00	42 500,00	46 750	38 250 →	0,00%	42 500,00	42 500	42 500,00	0,00
BANCO NACIONAL DE GUINEA ECUATORIAL	GQ0000010050	BANGE	BANGE	207 150	16/05/2024	25	0	0	0	0	NC	207 150	207 150	227 865	186 435 →	0,00%	207 150	207 150	207 110	0,15
SOCIETE COMMERCIALE GABONAISE DE REASSURANCE	GA0000010066	SCGRE	SCG-Re	21 000	16/05/2024	5	0	0	0	0	NC	21 000	21 000	23 100	18 900 →	0,00%	21 000	21 000	21 000	0,00
Total								10	265 000	1										

MARCHE DES OBLIGATIONS

OBLIGATIONS DES ETATS

Désignation de l'émetteur	Désignation du titre	Code ISIN	Mnemo	Cours précédent			Nominal (J+3) au 23/05/2024	Coupon couru (J+3) au 23/05/2024	Séance de cotation						Cours du jour					Cours de référence de la séance suivante en FCFA
				Date	Cours en %	Cours en FCFA			Volume demandé	Volume offert	Volume transigé	Valeur transigée	Nbr de trans	Statut	Ouver.	Clôt.	Seuil Haut	Seuil Bas	Variation	
ETAT DU GABON	EOG 6,25% NET 2019-2024	GA0000020206	EGA05	16/05/2024	100	2 500,00	2 500,000	98,62	0	0	0	0	0	NC	100,00	100,00	106,00	94,00	→ 0,00%	2 500,00
ETAT DU CONGO	EOCG 6,25% NET 2021-2026	CG0000020238	ECG02	16/05/2024	100	6 666,67	6 666,667	69,63	0	0	0	0	0	NC	100,00	100,00	106,00	94,00	→ 0,00%	6 666,67
ETAT DU GABON	EOG 6% NET 2021-2026	GA0000020248	EGA06	16/05/2024	99,5	7 462,50	7 500,000	434,02	0	0	0	0	0	NC	99,50	99,50	105,47	93,53	→ 0,00%	7 462,50
ETAT DU CAMEROUN	ECMR 6,25% NET 2022-2029	CM0000020305	ECMR6	16/05/2024	99	9 900,00	10 000,000	616,46	0	750	0	0	0	NC	99,00	99,00	104,94	93,06	→ 0,00%	9 900,00
ETAT DU GABON	EOG 6,25% NET 2022-2028	GA0000020313	EGA07	16/05/2024	96	9 600,00	10 000,000	346,65	0	0	0	0	0	NC	96,00	96,00	101,76	90,24	→ 0,00%	9 600,00
ETAT DU TCHAD	EOTD 6,5% NET 2022-2027	TD0000020331	ETD01	16/05/2024	100	7 500,00	7 500,000	191,80	0	0	0	0	0	NC	100,00	100,00	106,00	94,00	→ 0,00%	7 500,00
ETAT DU CAMEROUN	ECMR7 5,8% NET 2023-2026	CM0000020354	ECMR7	16/05/2024	100	10 000,00	10 000,000	529,29	0	0	0	0	0	NC	100,00	100,00	106,00	94,00	→ 0,00%	10 000,00
ETAT DU CAMEROUN	ECMR 6.00% NET 2023-2027	CM0000020362	ECMR8	16/05/2024	100	10 000,00	10 000,000	547,54	0	118 412	0	0	0	NC	100,00	100,00	106,00	94,00	→ 0,00%	10 000,00
ETAT DU CAMEROUN	ECMR 6,75% NET 2023-2029	CM0000020370	ECMR9	16/05/2024	100	10 000,00	10 000,000	615,98	0	0	0	0	0	NC	100,00	100,00	106,00	94,00	→ 0,00%	10 000,00
ETAT DU CAMEROUN	ECMR 7.25% NET 2023-2031	CM0000020388	ECM10	16/05/2024	100	10 000,00	10 000,000	661,61	0	300	0	0	0	NC	100,00	100,00	106,00	94,00	→ 0,00%	10 000,00
									Total			0	0	0						

OBLIGATIONS REGIONALES

Désignation de l'émetteur	Désignation du titre	Code ISIN	Mnemo	Cours précédent			Nominal (J+3) au 23/05/2024	Coupon couru (J+3) au 23/05/2024	Séance de cotation						Cours du jour					Cours de référence de la séance suivante en FCFA	
				Date	Cours en %	Cours en FCFA			Volume demandé	Volume offert	Volume transigé	Valeur transigée	Nbr de trans	Statut	Ouver.	Clôt.	Seuil Haut	Seuil Bas	Variation		
BDEAC	BDEAC 5,45% NET 2020 - 2027	CG0000020220	EBD01	16/05/2024	100	8000	8000	170,35	0	795000	0	0	0	0	NC	100	100	106,00	94,00	→ 0,00%	8 000,00
BDEAC	BDEAC 5,6% NET 2021-2028	CG0000020261	EBD02	16/05/2024	100	10000	10000	253,99	0	500000	0	0	0	0	NC	100	100	106,00	94,00	→ 0,00%	10 000,00
BDEAC	BDEAC 6% NET 2022-2029	CG0000020329	EBD03	16/05/2024	99,95	9995	10000	236,07	0	500000	0	0	0	0	NC	99,95	99,95	105,95	93,95	→ 0,00%	9 995,00
									Total			0	0	0							

OBLIGATIONS PRIVEES

Désignation de l'émetteur	Désignation du titre	Code ISIN	Mnemo	Cours précédent			Nominal (J+3) au 23/05/2024	Coupon couru (J+3) au 23/05/2024	Séance de cotation						Cours du jour					Cours de référence de la séance suivante en FCFA
				Date	Cours en %	Cours en FCFA			Volume demandé	Volume offert	Volume transigé	Valeur transigée	Nbr trans	Statut	Ouver.	Clôt.	Seuil Haut	Seuil Bas	Variation	
ALIOS FINANCE	ALIOS02 5.40% BRUT 2021-2025	CM0000020255	AFC02	16/05/2024	100	3571,43	3571,429	6,34	0	0	0	0	0	NC	100	100	106,00	94,00	⇒ 0,00%	3571,43
ALIOS FINANCE	ALIOS03 6,5% BRUT 2023-2028	CM0000020412	AFC03	16/05/2024	100	10000	10000,000	170,49	0	0	0	0	0	NC	100	100	106,00	94,00	⇒ 0,00%	10000,00
ALIOS FINANCE	ALIOS04 6,00% BRUT 2023-2026	CM0000020404	AFC04	16/05/2024	100	10000	10000,000	157,38	0	0	0	0	0	NC	100	100	106,00	94,00	⇒ 0,00%	10000,00
									Total			0	0	0	0					

CAPITALISATION BOURSIERE ET ENCOURS DES TITRES DE DETTES

MARCHE DES ACTIONS : 6 EMETTEURS INSCRITS A LA COTE

Désignation de l'émetteur	Code ISIN	Mnemo	Nom court de l'émetteur	Cours de clôture	Volume des titres		Dernier dividende payé			Liquidité des titres (sur 3 mois)	Bénéfice net par action	PER	Capitalisation boursière	
					Flottant coté	Global	Montant	Année	Date				Flottante cotée	Globale
SEMC	CM0000010009	SEMC	SEMC	47 000,00	38 367	192 473	720,00	2015	08/06/2016	0,00	-	-	1 803 249 000	9 046 231 000
SAFACAM	CM0000010017	SAF	SAFACAM	26 500,00	248 400	1 242 000	1 776,44	2021	29/07/2022	0,00	-	-	6 582 600 000	32 913 000 000
SOCAPALM	CM0000010025	SOCAP	SOCAPALM	50 000,00	787 080	4 575 789	2 002,50	2022	11/07/2023	0,00	-	-	39 354 000 000	228 789 450 000
EA REGIONALE	CM0000010041	REG	EA REGIONALE	42 500,00	72 089	1 012 536	894,00	2022	03/11/2023	0,02	-	-	3 063 782 500	43 032 780 000
BANGE	GQ0000010050	BANGE	BANGE	207 150,00	50 000	558 960	8 397,40	2022	29/07/2023	0,00	-	-	10 357 500 000	115 788 564 000
SCG-Re	GA0000010066	SCGRE	SCG-Re	21 000,00	250 000	1 500 000	724,00	2022	17/10/2023	0,00	-	-	5 250 000 000	31 500 000 000
												Total	66 411 131 500	461 070 025 000

MARCHE DES OBLIGATIONS : 16 LIGNES OBLIGATAIRES

OBLIGATIONS ETATS

Désignation de l'émetteur	Désignation du titre	Code ISIN	Mnemo	Taux facial	Date 1ère cotation	Montant levé	Nombre de titres cotés	Nominal	Cours en %	Mat	Amortiss	Périod	Échéance		Encours calculé à ce jour	Rend net	Taux de rotation (Liquidité)
													Date de la précédente échéance	Date théorique de l'échéance suivante			
ETAT DU GABON	EOG 6,25% NET 2019-2024	GA0000020206	EGA05	6,25	21/02/2020	126 341 350 000	12 634 135	2 500	100	5	CONSTANT	AN	04/10/2023	04/10/2024	31 585 337 500	6,3	0
ETAT DU CONGO	EOCG 6,25% NET 2021-2026	CG0000020238	ECG02	6,25	30/07/2021	113 230 000 000	11 323 000	6 666,67	100	5	CONSTANT	AN	22/03/2024	22/03/2025	75 486 704 410	6,3	0
ETAT DU GABON	EOG 6% NET 2021-2026	GA0000020248	EGA06	6	30/07/2021	188 827 750 000	18 882 775	7 500	99,5	5	CONSTANT	AN	04/06/2023	04/06/2024	140 912 708 438	6,0	0
ETAT DU CAMEROUN	ECMR 6,25% NET 2022-2029	CM0000020305	ECMR6	6,25	28/09/2022	235 000 000 000	23 500 000	10 000	99	7	CONSTANT	AN	27/05/2023	27/05/2024	232 650 000 000	6,2	0
ETAT DU GABON	EOG 6,25% NET 2022-2028	GA0000020313	EGA07	6,25	26/01/2023	175 000 000 000	17 500 000	10 000	96	6	CONSTANT	AN	01/11/2023	01/11/2024	168 000 000 000	6,2	0
ETAT DU TCHAD	EOTD 6,5% NET 2022-2027	TD0000020331	ETD01	6,5	24/03/2023	100 000 000 000	10 000 000	7 500	100	5	CONSTANT	AN	30/12/2023	30/12/2024	75 000 000 000	6,50	0
ETAT DU CAMEROUN	ECMR7 5,8% NET 2023-2026	CM0000020354	ECMR7	5,8	23/11/2023	78 676 830 000	7 867 683	10 000	100	3	IN FINE	AN	23/06/2023	23/06/2024	78 676 830 000	5,80	0
ETAT DU CAMEROUN	ECMR 6.00% NET 2023-2027	CM0000020362	ECMR8	6	23/11/2023	61 514 680 000	6 151 468	10 000	100	4	CONSTANT	AN	23/06/2023	23/06/2024	61 514 680 000	6,00	0
ETAT DU CAMEROUN	ECMR 6,75% NET 2023-2029	CM0000020370	ECMR9	6,75	23/11/2023	25 052 520 000	2 505 252	10 000	100	6	CONSTANT	AN	23/06/2023	23/06/2024	25 052 520 000	6,75	0
ETAT DU CAMEROUN	ECMR 7.25% NET 2023-2031	CM0000020388	ECM10	7,25	23/11/2023	11 032 250 000	1 103 225	10 000	100	8	CONSTANT	AN	23/06/2023	23/06/2024	11 032 250 000	7,25	0
Total															899 911 030 348		

OBLIGATIONS REGIONALES

Désignation de l'émetteur	Désignation du titre	Code ISIN	Mnemo	Taux facial	Date 1ère cotation	Montant levé	Nombre de titres cotés	Nominal	Cours en %	Mat	Amortiss	Périod	Échéance		Encours calculé à ce jour	Rend net	Taux de rotation (Liquidité)
													Date de la précédente échéance	Date théorique de l'échéance suivante			
BDEAC	BDEAC 5,45% NET 2020 - 2027	CG0000020220	EBD01	5,45	03/02/2021	106 791 920 000	10 679 192	8 000	100	7	CONSTANT	AN	31/12/2023	31/12/2024	85 433 536 000	5,45	0
BDEAC	BDEAC 5,6% NET 2021-2028	CG0000020261	EBD02	5,6	11/03/2022	114 873 410 000	11 487 341	10 000	100	7	CONSTANT	AN	08/12/2023	08/12/2024	114 873 410 000	5,6	0
BDEAC	BDEAC 6% NET 2022-2029	CG0000020329	EBD03	6	15/02/2023	110 856 330 000	11 085 633	10 000	99,95	7	CONSTANT	AN	30/12/2023	30/12/2024	110 800 901 835	6	0
Total :															311 107 847 835		

OBLIGATIONS PRIVEES

Désignation de l'émetteur	Désignation du titre	Code ISIN	Mnemo	Taux facial	Date 1ère cotation	Montant levé	Nombre de titres cotés	Nominal	Cours en %	Mat	Amortiss	Périod	Échéance		Encours calculé à ce jour	Rend brut	Taux de rotation (Liquidité)
													Date de la précédente échéance	Date théorique de l'échéance suivante			
ALIOS FINANCE	ALIOS02 5.40% BRUT 2021-2025	CM0000020255	AFC02	5,4	08/12/2021	8 542 500 000	854 250	3571,429	100	4	CONSTANT	TRIM	10/05/2024	10/08/2024	3 050 894 078	5,40	0,00
ALIOS FINANCE	ALIOS03 6,5% BRUT 2023-2028	CM0000020412	AFC03	6,5	05/02/2024	3 473 030 000	347 303	10000	100	5	CONSTANT	SEM	16/02/2024	16/08/2024	3 473 030 000	6,50	0,00
ALIOS FINANCE	ALIOS04 6,00% BRUT 2023-2026	CM0000020404	AFC04	6	05/02/2024	4 607 850 000	460 785	10000	100	3	CONSTANT	SEM	16/02/2024	16/08/2024	4 607 850 000	6,00	0,00
Total:															11 131 774 078		

Total des encours	1 222 150 652 261
--------------------------	--------------------------

Légende

(0 ou 0,00) Valeur nulle ou négligeable (-) Données non disponibles

Statut : NC=Non côté PEq=Parfaite équilibre **Périodicité** : AN= Annuelle TRIM=Trimestrielle

PER = (Cours / Bénéfice net par action) selon les données disponibles

(J+3) : Troisième jour ouvrable après la séance

Mat : Maturité, **Amortiss** : Amortissement, **Rend** : Rendement, **Trans** : Transactions

Seuil Haut : Niveau de prix maximum pour passer l'ordre, +10% du cours pour l'action et +6% du cours pour l'obligation

Seuil Bas : Niveau de prix minimum pour passer l'ordre, -10% du cours pour l'action et -6% du cours pour l'obligation

COMMENTAIRES DU BULLETIN OFFICIEL DE LA COTE N°2012 DU 17 MAI 2024

La Bourse des Valeurs Mobilières de l'Afrique Centrale a terminé sa séance de cotation du 17 Mai 2024.
La cotation se tient tous les jours ouvrés de la semaine de lundi à vendredi pour l'ensemble des valeurs inscrites à la cote de la BVMAC.

FAITS MARQUANTS DU COMPARTIMENT « ACTIONS »

En termes de physionomie de marché, une transaction a été enregistrée sur ce compartiment :

- **10 actions SAFACAM** ont été échangées au prix unitaire de FCFA 26 500 (avec un cours qui dévise de 0,56% par rapport à son niveau de clôture veille), pour un montant global de **FCFA 265 000** (deux cent soixante-cinq mille).

Les prix des autres instruments financiers cotés restent inchangés par rapport à leur situation de clôture de la veille (16/05/2024).

La capitalisation boursière diminue et passe de 461 256 325 000 à **461 070 025 000 (quatre cent soixante-un milliards soixante-dix millions vingt-cinq mille) FCFA**, corrélé à la baisse du cours de SAFACAM, ainsi que le flottant qui diminue et passe de 66 448 391 500 à **66 411 131 500 (soixante-six milliards quatre cent onze millions cent trente un mille cinq cent) FCFA**.

Toutefois, plusieurs offres d'achat et de vente des titres restent en carnet dans les livres des sociétés de bourse :

- Titres demandés à l'achat : 15 actions SAFACAM, 25 actions BANGE et 5 actions SCGRE.
- Titres offerts à la vente : 37 actions SEMC, 16 actions LA REGIONALE, 173 actions SAFACAM et 1 725 actions SOCAPALM.

L'Indice « **BVMAC All Share** » dévise de 0,06% en passant de 999,41 à **998,85** points par rapport à son niveau de la veille, corrélée à la baisse du cours de l'action SAFACAM.

FAITS MARQUANTS DU COMPARTIMENT « OBLIGATIONS »

Sur le compartiment "C" des Obligations où les valeurs sont cotées pied de coupon, la séance de ce jour n'enregistre aucune transaction. Les prix des actifs restent inchangés par rapport à leur situation de clôture de la veille (16/05/2024).

L'encours des dettes cotées se situe à **1 222 150 652 261 (mille deux cent vingt-deux milliards cent cinquante millions six cent cinquante-deux mille deux cent soixante un) FCFA**, sauf erreur ou omission de notre part.

Toutefois, les offres de vente/d'achat ci-après restent en carnet dans les livres des sociétés de bourse :

	Désignation du titre	Mnemo	Coupon couru (j+3) au 23/05/2024	Volume offert	Volume demandé	Cours du jour
ETAT DU CAMEROUN	« ECMR 6,25% NET 2022-2029 »	ECMR6	616,46	750	-	99%
ETAT DU CAMEROUN	« ECMR 6,00% NET 2023-2027 »	ECMR8	547,54	118 412	-	100%
ETAT DU CAMEROUN	« ECMR 7,25% NET 2023-2031 »	ECM10	661,61	300	-	100%
BDEAC	« BDEAC 5,45% NET 2020-2027 »	EBD01	170,35	795 000	-	100%
BDEAC	« BDEAC 5,6% NET 2021-2028 »	EBD02	253,99	500 000	-	100%
BDEAC	« BDEAC 6% NET 2022-2029 »	EBD03	236,07	500 000	-	99,95%

AVIS A L'ATTENTION DES PARTIES PRENANTES DU MARCHÉ FINANCIER REGIONAL CEMAC

AVIS N° 018/2024/BVMAC/DG

RELATIF À LA JOURNÉE DU LUNDI 20 MAI 2024

La Bourse des Valeurs Mobilières de l'Afrique Centrale porte à la connaissance du public et des intervenants du marché que la journée du lundi 20 mai 2024 correspondant à la fête nationale de la République du Cameroun étant fériée et chômée sur toute l'étendue du territoire Camerounais, ses bureaux seront fermés et la séance de cotation prévue ce jour suspendue.

Les séances de cotation reprendront le mardi 21 mai 2024.

Pour toute information complémentaire, veuillez contacter la Bourse des Valeurs Mobilières de l'Afrique Centrale au (237) 233 43 85 83 / 233 43 85 87 ou à l'adresse e-mail : bvmac@bvmac.cm.

Fait à Douala le 16 mai 2024.

Le Directeur Général

Louis BANGA NTOLO

AVIS N°016/2024/BVMAC/DG

Convocation de l'Assemblée Générale Ordinaire de SOCAPALM

La Bourse des Valeurs Mobilière de l'Afrique Centrale porte à la connaissance du public et des intervenants du marché, que les actionnaires de la Société Camerounaise de Palmeraies « SOCAPALM » sont convoqués en Assemblée Générale Ordinaire **le mercredi 22 mai 2024 à 08 heures** à l'hôtel Best Western à Douala.

A cet effet, la limitation du droit au coupon de dividende est réservée aux actionnaires qui auront définitivement acquis leur actions SOCAPALM à la date de mardi 30 avril 2024.

En d'autres termes, les actions en cours de règlement/livraison entre le 02 mai et le 22 mai 2024 ne donneront pas droit au paiement d'un éventuel coupon que l'Assemblée Générale Ordinaire du 22 mai 2024 pourrait voter.

Pour toute information complémentaire, veuillez contacter la Bourse des Valeurs Mobilières de l'Afrique Centrale au (237) 233 43 85 83 / 233 43 85 87 ou à l'adresse e-mail : bvmac@bvmac.cm.

Fait à Douala, le 07 mai 2024.

Le Directeur Général,

AVIS N°014/2024/BVMAC/DG

Convocation de l'Assemblée Générale Ordinaire de SAFACAM

La Bourse des Valeurs Mobilière de l'Afrique Centrale porte à la connaissance du public et des intervenants du marché, que les actionnaires de la Société Africaine Forestière et Agricole du Cameroun « SAFACAM » sont convoqués en Assemblée Générale Ordinaire **le mercredi 22 mai 2024 à 14 heures** à l'hôtel Best Western à Douala.

A cet effet, la limitation du droit au coupon de dividende est réservée aux actionnaires qui auront définitivement acquis leur actions SAFACAM à la date de vendredi 10 mai 2024.

En d'autres termes, les actions en cours de règlement/livraison entre le 13 mai et le 22 mai 2024 ne donneront pas droit au paiement d'un éventuel coupon que l'Assemblée Générale Ordinaire du 22 mai 2024 pourrait voter.

Pour toute information complémentaire, veuillez contacter la Bourse des Valeurs Mobilières de l'Afrique Centrale au (237) 233 43 85 83 / 233 43 85 87 ou à l'adresse e-mail : bvmac@bvmac.cm.

Fait à Douala, le 29 avril 2024.

Le Directeur Général,

Louis BANGA NTOLO

OPCVM : FONDS COMMUN DE PLACEMENT ET SOCIETE D'INVESTISSEMENT A CAPITAL VARIABLE

Société de gestion	Dépositaire	OPCVM	Catégorie	Valeur liquidative							
				Origine	Précédente		Actuelle		Variation		
					Valeur	Date	Valeur	Date	Date	%	Préc.
Quotidiennes											
AFRICA BRIGHT ASSET MANAGEMENT	BGFIBANK CAMEROUN	FCP AB AVENIR	D	1 000	1 100,47	13/05/2024	1 100,87	17/05/2024	21/09/2023	10,09%	0,04%
EDC ASSET MANAGEMENT CEMAC	ECOBANK CAMEROUN	FCP ECOBANK MONETAIRE CEMAC	M	1 000	1 047,35	06/05/2023	1 047,49	07/05/2024	07/03/2023	4,75%	0,01%
Hebdomadaires											
AFRICA BRIGHT ASSET MANAGEMENT	UBA BANK CAMEROUN	FCP AB CASH	M	10 000	11 404,52	13/05/2024	11 412,46	17/05/2024	19/08/2021	14,12%	0,07%
AFRICA BRIGHT ASSET MANAGEMENT	UBA BANK CAMEROUN	FCP AB INVEST	O	10 000	11 529,92	13/05/2024	11 538,70	17/05/2024	19/08/2021	15,39%	0,08%
AFRICA BRIGHT ASSET MANAGEMENT	ORABANK GABON	FCP PERFORMANCE	O	10 000	10 786,82	13/05/2024	10 795,27	17/05/2024	11/08/2022	7,95%	0,08%
AFRICA BRIGHT ASSET MANAGEMENT	BGFIBANK CAMEROUN	FCP CAP OBLIGATIONS	O	10000	11 128,93	13/05/2024	11 137,44	17/05/2024	25/03/2022	11,37%	0,08%
AFRICA BRIGHT ASSET MANAGEMENT	BGFIBANK CAMEROUN	FCP AB DIVERSIFIE	D	10000	10 330,80	13/05/2024	10 340,36	17/05/2024	18/09/2023	3,40%	0,09%
ASCA ASSET MANAGEMENT	ASCA	FCP ASCA LIQUIDITES	M	10 000	13 408,73	03/05/2024	13 418,83	10/05/2024	03/02/2017	34,19%	0,08%
ASCA ASSET MANAGEMENT	ASCA	FCP ASCA PATRIMOINE	O	10 000	14 303,83	03/05/2024	14 315,78	10/05/2024	03/02/2017	43,16%	0,08%
ASCA ASSET MANAGEMENT	CREDIT DU CONGO	FCP ASCA HORIZON	O	10 000	13 164,98	03/05/2024	13 174,50	10/05/2024	11/05/2018	31,75%	0,07%
CORRIDOR ASSET MANAGEMENT	LCB BANK	FCP CORRIDOR RENDEMENT	D	7 723	9 365,33	26/04/2024	9 375,31	03/05/2024	27/12/2019	21,39%	0,11%
EDC ASSET MANAGEMENT CEMAC	ECOBANK CAMEROUN	FCP ECOBANK OBLIGATAIRE CEMAC	M	10 000	12 846,34	10/04/2024	12 859,77	01/05/2024	21/07/2020	28,60%	0,10%
ELITE CAPITAL ASSET MANAGEMENT S.A.	Afriland First Bank	FCP ELITE CAPITAL INVEST	O	10 000	11 210,18	03/05/2024	11 223,35	10/05/2024	12/08/2022	12,23%	0,12%

Société de gestion	Dépositaire	OPCVM	Catégorie	Valeur liquidative							
				Origine	Précédente		Actuelle		Variation		
					Valeur	Date	Valeur	Date	Date	%	Préc.
ELITE CAPITAL ASSET MANAGEMENT S.A.	Afriland First Bank	FCP ELITE CAPITAL RECORD	D	10 000	11 313,69	03/05/2024	11 324,86	10/05/2024	12/08/2022	13,25%	0,10%
ELITE CAPITAL ASSET MANAGEMENT S.A.	CCA -Bank	FCP CCA PERFORMANCE	O	10 000	11 247,27	03/05/2024	11 266,15	10/05/2024	20/01/2023	12,66%	0,17%
ENKO CAPITAL CENTRAL AFRICA	UBA CAMEROUN	FCP ENKO CAPITAL PALMARES	O	10 000	11 043,30	10/05/2024	11 056,84	16/05/2024	20/12/2022	10,57%	0,12%
ESS ASSET MANAGEMENT	ORABANK GABON	FCP ESS CONFORT	O	10 000	11 151,00	30/04/2024	11 161,00	07/05/2024	19/07/2022	11,61%	0,09%
ESS ASSET MANAGEMENT	ORABANK GABON	FCP ESS TRESO PRIVILEGE	M	10 000	10 970,00	30/04/2024	10 973,00	07/05/2024	19/07/2022	9,73%	0,03%
ESS ASSET MANAGEMENT	ORABANK GABON	FCP ESS PROMO PME	M	10 000	10 936,00	30/04/2024	10 945,00	07/05/2024	19/07/2022	9,45%	0,08%
HARVEST ASSET MANAGEMENT	BANQUE ATLANTQUE CAMEROUN	FCP ATLANTIQUE PERFORMANCE	O	10 000	13 494,61	03/05/2024	13 518,88	10/05/2024	21/12/2018	35,19%	0,18%
HARVEST ASSET MANAGEMENT	BANQUE ATLANTQUE CAMEROUN	FCP HARVEST LIQUIDITÉS	M	10 000	11 400,57	03/05/2024	11 410,50	10/05/2024	17/09/2021	14,11%	0,09%
HARVEST ASSET MANAGEMENT	BANQUE ATLANTQUE CAMEROUN	FCP EVEREST FINANCE RENDEMENT	O	100 000	115 332,62	03/05/2024	115 432,19	10/05/2024	05/04/2021	15,43%	0,09%
HARVEST ASSET MANAGEMENT	BANQUE ATLANTQUE CAMEROUN	FCP HARVEST ACTIONS CEMAC	A	100 000	114 052,16	26/04/2024	114 287,74	10/05/2024	06/08/2021	14,29%	0,21%
HARVEST ASSET MANAGEMENT	ECOBANK CAMEROUN	FCP HARVEST TRÉSORERIE	M	10 000	12 569,78	03/05/2024	12 580,86	10/05/2024	11/10/2019	25,81%	0,09%
HARVEST ASSET MANAGEMENT	BGFIBANK CAMEROUN	FCP BGFIBank ATLAS	O	100 000	107 852,75	03/05/2024	108 221,76	10/05/2024	18/11/2022	8,22%	0,34%
HARVEST ASSET MANAGEMENT	BANQUE ATLANTQUE CAMEROUN	FCP CRBC LONGEVITÉ	O	1 000 000	1 088 063,70	06/05/2024	1 089 094,64	13/05/2024	06/02/2023	8,91%	0,09%
L'ARCHER CAPITAL ASSET MANAGEMENT	UBA CAMEROUN	FCP L'ACM KIMIA	M	10 000	10 757,00	03/05/2024	10 765,00	10/05/2024	28/10/2022	7,65%	0,07%
L'ARCHER CAPITAL ASSET MANAGEMENT	UBA CAMEROUN	FCP L'ACM PERFORMANCE	O	10 000	11 655,00	03/05/2024	11 671,00	10/05/2024	28/10/2022	16,71%	0,14%
L'ARCHER CAPITAL ASSET MANAGEMENT	UBA CAMEROUN	FCP RAPEC	O	10 000	11 141,00	03/05/2024	11 147,00	10/05/2024	11/11/2022	11,47%	0,05%
MAKEDA ASSET MANAGEMENT	UBA CAMEROUN	FCP MAKEDA HORIZON	O	10 000	10 525,10	03/05/2024	10 533,45	10/05/2024	11/05/2023	5,33%	0,08%

Société de gestion	Dépositaire	OPCVM	Catégorie	Valeur liquidative							
				Origine	Précédente		Actuelle		Variation		
					Valeur	Date	Valeur	Date	Date	%	Préc.
SOCIETE GENERALE CAPITAL ASSET MANAGEMENT CENTRAL AFRICA	SOCIETE GENERALE CAMEROUN	FCP SOGEFIRST	O	10 000	10 197,00	16/05/2024	10 186,00	10/05/2024	25/01/2024	1,86%	-0,11%
Mensuelles											
AFRICA BRIGHT ASSET MANAGEMENT	ORABANK GABON	FCP ABD KOMO	A	10 000	9 877,74	13/05/2024	9 877,74	17/05/2024	11/08/2022	-1,22%	0,00%
ESS ASSET MANAGEMENT	ORABANK GABON	FCP ESS CONFORT	O	10 000	11 120,00	09/04/2024	11 161,00	07/05/2024	19/07/2022	11,61%	0,37%
ESS ASSET MANAGEMENT	ORABANK GABON	FCP ESS TRESO PRIVILEGE	M	10 000	10 962,00	09/04/2024	10 973,00	07/05/2024	19/07/2022	9,73%	0,10%
ESS ASSET MANAGEMENT	ORABANK GABON	FCP ESS PROMO PME	M	10 000	10 909,00	09/04/2024	10 945,00	07/05/2024	19/07/2022	9,45%	0,33%
HARVEST ASSET MANAGEMENT	BANQUE ATLANTQUE CAMEROUN	FCP ATLANTIQUE PERFORMANCE	O	10 000	13 441,22	05/04/2024	13 518,88	10/05/2024	21/12/2018	35,19%	0,58%
HARVEST ASSET MANAGEMENT	BANQUE ATLANTQUE CAMEROUN	FCP HARVEST LIQUIDITÉS	M	10 000	11 361,97	05/04/2024	11 410,50	10/05/2024	17/09/2021	14,11%	0,43%
HARVEST ASSET MANAGEMENT	BANQUE ATLANTQUE CAMEROUN	FCP EVEREST FINANCE RENDEMENT	O	100 000	114 939,03	05/04/2024	115 432,19	10/05/2024	05/04/2021	15,43%	0,43%
HARVEST ASSET MANAGEMENT	BANQUE ATLANTQUE CAMEROUN	FCP HARVEST ACTIONS CEMAC	A	100 000	113 894,58	12/04/2024	114 287,74	10/05/2024	06/08/2021	14,29%	0,35%
HARVEST ASSET MANAGEMENT	ECOBANK CAMEROUN	FCP HARVEST TRÉSORERIE	M	10 000	12 525,49	05/04/2024	12 580,86	10/05/2024	11/10/2019	25,81%	0,44%
HARVEST ASSET MANAGEMENT	BGFIBANK CAMEROUN	FCP BGFIBank ATLAS	O	100 000	107 472,19	05/04/2024	108 221,76	10/05/2024	18/11/2022	8,22%	0,70%
HARVEST ASSET MANAGEMENT	BANQUE ATLANTQUE CAMEROUN	FCP CRBC LONGEVITÉ	O	1 000 000	1 083 207,02	08/04/2024	1 089 094,64	13/05/2024	06/02/2023	8,91%	0,54%
Trimestrielles											
ESS ASSET MANAGEMENT	ORABANK GABON	FCP ESS CONFORT	O	10 000	11 025,00	06/02/2024	11 161,00	07/05/2024	19/07/2022	11,61%	1,23%
ESS ASSET MANAGEMENT	ORABANK GABON	FCP ESS TRESO PRIVILEGE	M	10 000	10 901,00	06/02/2024	10 973,00	07/05/2024	19/07/2022	9,73%	0,66%
ESS ASSET MANAGEMENT	ORABANK GABON	FCP ESS PROMO PME	M	10 000	10 825,00	06/02/2024	10 945,00	07/05/2024	19/07/2022	9,45%	1,11%
HARVEST ASSET MANAGEMENT	BANQUE ATLANTQUE CAMEROUN	FCP ATLANTIQUE PERFORMANCE	O	10 000	13 325,50	09/02/2024	13 518,88	10/05/2024	21/12/2018	35,19%	1,45%

Société de gestion	Dépositaire	OPCVM	Catégorie	Valeur liquidative							
				Origine	Précédente		Actuelle		Variation		
					Valeur	Date	Valeur	Date	Date	%	Préc.
HARVEST ASSET MANAGEMENT	BANQUE ATLANTQUE CAMEROUN	FCP HARVEST LIQUIDITÉS	M	10 000	11 283,88	09/02/2024	11 410,50	10/05/2024	17/09/2021	14,11%	1,12%
HARVEST ASSET MANAGEMENT	BANQUE ATLANTQUE CAMEROUN	FCP EVEREST FINANCE RENDEMENT	O	100 000	114 159,28	09/02/2024	115 432,19	10/05/2024	05/04/2021	15,43%	1,12%
HARVEST ASSET MANAGEMENT	BANQUE ATLANTQUE CAMEROUN	FCP HARVEST ACTIONS CEMAC	A	100 000	112 891,91	02/02/2024	114 287,74	10/05/2024	06/08/2021	14,29%	1,24%
HARVEST ASSET MANAGEMENT	ECOBANK CAMEROUN	FCP HARVEST TRÉSORERIE	M	10 000	12 434,22	09/02/2024	12 580,86	10/05/2024	11/10/2019	25,81%	1,18%
HARVEST ASSET MANAGEMENT	BGFIBANK CAMEROUN	FCP BGFIBank ATLAS	O	100 000	106 611,21	09/02/2024	108 221,76	10/05/2024	18/11/2022	8,22%	1,51%
HARVEST ASSET MANAGEMENT	BANQUE ATLANTQUE CAMEROUN	FCP CRBC LONGEVITÉ	O	1 000 000	1 075 201,75	13/02/2024	1 089 094,64	13/05/2024	06/02/2023	8,91%	1,29%

OPCVM : Organisme de Placement Collectif en Valeurs Mobilières

ND: Non Disponible

Catégories:

A : Actions

O : Obligations

C : Contractuels

D : Diversifié

M : Monétaire

Source : Sociétés de Gestion de Portefeuilles agréées COSUMAF

PROFIL DE L'ENTREPRISE

Dénomination sociale : Société des Eaux Minérales du Cameroun

Sigle sociale : SEMC

Secteur d'activité : Agro-Alimentaire

Date d'introduction à la BVMAC : 30/06/2006

Capital Social : 1 924 730 000 FCFA

Acronyme de la valeur en Bourse (Mnemo) : SEMC

CONSEIL D'ADMINISTRATION

Noms & Prénoms	Fonction
Aïssatou YAOU	Présidente du Conseil d'Administration
Guy DE CLERCQ	Administrateur
Jean-Claude PALU	Administrateur
André SIAKA	Administrateur
Paul Alain DANG BABAGNA, représentant permanent SNI	Administrateur
Stéphane DESCAZEAUD, représentant permanent SABC	Administrateur
Michel PALU	Administrateur
Simon Pierre MVONDO EYA	Administrateur
Mathurin NDOUMBE EPEE	Administrateur
Gil MARTIGNAC	Administrateur

Directeur Général : Stéphane DESCAZEAUD

ACTIONNARIAT

Nombre total d'action	Actionnaires	Parts (en nombre)	Parts (en %)
192 473	Nominatif pur (noyau dur)	154 106	80,07%
	Bloc Flottant	38 367	19,93%

INDICATEURS D'ACTIVITE AU 31 DECEMBRE

(En FCFA)	2019	2020	2021	2022
Total Bilan	10 202 624 103	9 274 579 610	8 584 602 374	6 891 925 812
Capitaux Propres	696 667 689	1 027 720 901	1 900 342 515	2 405 262 981
Chiffre d'Affaires	8 448 531 346	8 565 279 093	9 907 385 790	10 528 222 112
Valeur Ajoutée	2 767 078 837	3 277 890 510	4 071 272 023	3 267 736 337
Résultat Net	79 173 430	331 053 212	872 621 614	504 920 466
Dividende versé	//	//	//	//
Dividende Net / par Action	//	//	//	//

ADRESSES ET CONTACTS

Adresse : 77 rue prince Bell BP 4036 Douala Cameroun

Nos contacts : sabc.siege@castel-afrique.com

Site Web : [Les Brasseries du Cameroun](http://LesBrasseriesduCameroun.com) / [Plus d'un demi-siècle de qualité ! \(boissonsducameroun.com\)](http://Plusd'un demi-siècle de qualité! (boissonsducameroun.com))

PROFIL DE L'ENTREPRISE

Dénomination sociale : Société Africaine Forestière et Agricole du Cameroun

Sigle social : SAFACAM

Secteur d'activité : Agro-Industrie Palmier /Hévéa

Date d'introduction à la BVMAC : 09/07/2008

Capital social : 6 210 000 000 FCFA

Acronyme de la valeur en Bourse (Mnemo) : SAF

CONSEIL D'ADMINISTRATION

Noms & Prénoms	Fonction
Régis HELSMOORTEL	Président du Conseil d'Administration
François FABRI	Administrateur
Hubert FABRI	Administrateur
Elisabeth NKONO	Administrateur
Société National d'Investissement (SNI)	Administrateur
Société Anonyme Forestière et Agricole (SAFA)	Administrateur
Bolloré Participations	Administrateur

Directeur Général : Jean François PAJOT

ACTIONNARIAT

Nombre total d'action	Actionnaires	Parts (en nombre)	Parts (en %)
1 242 000	Nominatif pur (noyau dur)	993 600	80%
	Bloc Flottant	248 400	20%

INDICATEURS D'ACTIVITE AU 31 DECEMBRE

(En F CFA)	2019	2020	2021	2022
Total Bilan	31 583 574 778	29 699 514 611	31 820 100 823	30 151 841 941
Capitaux Propres	19 598 676 571	19 627 792 738	21 105 234 527	21 373 900 522
Chiffre d'Affaires	17 534 277 676	16 720 336 073	21 508 842 830	23 224 733 981
Valeur Ajoutée	7 727 335 133	7 732 533 015	10 351 609 546	10 961 193 659
Résultat Net	806 584 360	679 924 167	2 478 493 789	2 747 697 994
Dividende versé	650 808 000	1 001 052 000	2 479 032 000	2 744 820 000
Dividende Net / par Action	466,36	717,34	1 776,44	1 966,9

ADRESSES ET CONTACTS

Adresse : Avenue de Japoma, BP 100 Douala, Cameroun

Nos contacts : safacam@safacam.com

Site Web: <https://www.socfin.com/fr/implantations/safacam/>

Comptes sociaux :



PROFIL DE L'ENTREPRISE

Dénomination Sociale : Société Camerounaise de Palmeraies
Sigle Social : SOCAPALM
Secteur d'activité : Agro-alimentaire
Date d'introduction à laBVMAC : 07/04/2009
Capital Social (au 31 décembre 2022) : 45 757 890 000 FCFA
Acronyme de la valeur en Bourse (Mnemo) : SOCAP

CONSEIL D'ADMINISTRATION

SOCFINAF, représentée par **Philippe FABRI**,
 L'Etat du Cameroun, représenté par **Abdoulaye HAYATOU WELL**
 AFICO, représenté par **Hubert FABRI**,
 BOLLORE Participations, représenté par **Vincent BOLLORE**
François FABRI, Administrateur,
Régis HELSMOORTELE, Administrateur,
Anne Audrey EKONGOLO, Administrateur,
Olivier DONTSOP, Administrateur représentant les Actionnaires Boursiers,




ACTIONNARIAT

Nombre total d'actions	Actionnaires	Parts (en nombre)	Parts (en%)
4 575 789	Nominatif pur (noyau dur)	3 788 709	82,80%
	Bloc flottant	787 080	17,20%

INDICATEURS D'ACTIVITES AU 31 DECEMBRE

(En FCFA)	2019	2020	2021	2022
Total Bilan	97 338 955 398	96 841 597 020	89 665 957 532	95 255 878 836
Capitaux Propres	74 637 277 294	96 841 597 020	71 153 220 730	66 264 320 498
Chiffre d'affaires	69 804 691 226	71 003 902 607	75 258 704 648	76 278 846 728
Valeur ajoutée	36 211 543 002	33 722 909 888	35 546 493 671	33 528 441 628
Résultat Net	12 245 177 253	11 650 698 984	13 743 634 055	10 671 602 107
Dividende net/par action	2 193,85	3 404,25	3 026	2 002,5



N° Téléphone : 695355911

Adresse Mail : info-scp@socapalm.org

Site Web: www.socapalm.com

Facebook: Socapalm

Certifié





PROFIL DE L'ENTREPRISE

Dénomination sociale : La Régionale BANK
 Sigle sociale : LA REGIONALE
 Secteur d'activité : Banque
 Date d'introduction à la BVMAC : 16/07/2021
 Capital social : 10 125 360 000 FCFA
 Acronyme de la valeur en Bourse (Mnemo) : REG

CONSEIL D'ADMINISTRATION

Noms & Prénoms	Fonction
Isaac KUL	Président du Conseil d'Administration
Charles Rollin OMBANG EKATH	Administrateur Membre du Conseil
Henri Blaise TIAM, Représentant NORDIC MICROCAP INVESTMENT	Administrateur Membre du Conseil
Patrice BESSOUBEL	Administrateur Membre du Conseil
Jean Claude EBE EVINA	Administrateur indépendant

Directeur Général : Charles Rollin OMBANG EKATH

ACTIONNARIAT

Nombre total d'action	Actionnaires	Parts (en nombre)	Parts (en %)
1 012 536	Nominatif pur (noyau dur)	940 447	92,88%
	Bloc Flottant	72 089	7,12%

INDICATEURS D'ACTIVITE AU 31 DECEMBRE

(En F CFA)	2019	2020	2021	2022
Total Bilan	25 071 641 952	28 893 893 697	35 293 587 227	40 005 863 069
Capitaux Propres	7 713 703 419	9 495 754 860	13 352 863 237	13 472 883 815
Produit Net Bancaire		4 146 498 615	5 271 228 748	5 943 912 015
Résultat Net	1 561 184 238	1 012 558 424	1 112 842 792	1 221 117 869
Dividende versé				1 499 565 816
Dividende Net / par Action	R A S	R A S	R A S	A communiquer

ADRESSES ET CONTACTS

Adresse : 30145 Rond –Point Nlongkak
 Nos contacts : 650 26 51 45 – 673 38 45 16 – 673 45 65 71
 Site Web : www.laregionalebank.com

Comptes Réseaux sociaux :

Facebook : La Regionale BANK
LinkedIn : La Regionale BANK
Twitter : @Regionale_BANK

Instagram : la_regionale_bank
YouTube : La Régionale BANK



PROFIL DE L'ENTREPRISE

Dénomination sociale : Banco Nacional de Guinea Ecuatorial S.A

Sigle sociale : BANGE S.A

Secteur d'activité : Banque

Date d'introduction à la BVMAC : 28/09/2022

Capital social : 55 896 000 000 FCFA

Acronyme de la valeur en Bourse (Mnemo) : BANGE

CONSEIL D'ADMINISTRATION

Noms & Prénoms	Fonction
Sr. D. Martin Crisanto EBE MBA	Président du Conseil d'Administration
Sr. D. Carlos NZE NSUGA	Administrateur indépendant
Sr. D. Jaime ELA NDONG	Administrateur représentant l'Etat de Guinée Equatoriale
Sr. D. Juan OVONO ESONO AVONO	Administrateur représentant ABAYAK
Sr. D. Hassan Pastor OBIANG	Administrateur
Sr. D. Antonio OBURU ONDO	Administrateur représentant GE PETROL
Sr. D. Edward ZHORSNAK	Administrateur représentant la Banque des Philippines
Sra. Francisca TATCHOUOP BELOBE	Administrateur représentant les Investisseurs privés

Directeur Général : Manuel Osa NSUE NSUA

ACTIONNARIAT

Nombre total d'action	Actionnaires	Parts (en nombre)	Parts (en %)
558 960	Nominatif pur (noyau dur)	508 960	91,06%
	Bloc Flottant	50 000	8,94%

INDICATEURS D'ACTIVITE AU 31 DECEMBRE

(En FCFA)	2019	2020	2021	2022
Total Bilan	328 000 000 000	313 205 166 356	379 535 385 750	427 944 480 363
Capitaux Propres	31 888 000 000	31 753 302 966	34 331 542 919	80 753 891 397
Produit bancaire Net	33 646 000 000	23 140 117 041	24 338 220 647	31 281 043 130
Résultat Net	3 574 000 000	1 294 262 783	2 578 239 953	5 215 348 478
Dividende versé	1 426 442 326	0	0	4 693 813 630
Dividende Net / par Action	7 147	0	0	8 397

ADRESSES ET CONTACTS

Adresse : Avda. De las Naciones Unidas, n°28 Apdo 430, Malabo, Guinea Ecuatorial

Nos contacts : 00240333099575

Site Web : www.bannge.com

**PROFIL DE L'ENTREPRISE**Dénomination : **Société Commerciale Gabonaise de Réassurance**Sigle social : **SCG-Ré**Secteur d'activité : **Réassurance**Date d'introduction à la BVMAC : **26/01/2023**Capital social : **15 000 000 000 FCFA**Acronyme de la valeur en Bourse (Mnemo) : **SCGRE****CONSEIL D'ADMINISTRATION**

GROUPE ETAT
FONDS GABONNAIS D'INVESTISSEMENT STRATEGIQUES (FGIS)
FONDS SOUVERAIN DE LA REPUBLIQUE GABONNAISE (FSRG)
CAISSE DE DEPOTS & CONSIGNATIONS (CDC)

GROUPE DES ASSUREURS GABONAIS
SANLAM
OGAR
ASSINCO SA
AXA GABON

NOUVEAUX ADMINISTRATEURS
CAISSE NATIONALE DE PREVOYANCE SOCIAL DU CAMEROUN (CNPS)
SOCIETE CENTRALE DE REASSURANCE DU MAROC (SCR)
REPRESENTANT DES PETITS PORTEURS
REPRESENTANT DES SALARIES & DIRIGEANTS DU GROUPE FGIS & SES FILIALES
ADMINISTRATEUR INDEPENDANT

Administrateur- Directeur Général : **M. Thierry ABELOKO****ACTIONNARIAT**

Nombre total d'actions	Actionnaires	Parts (en nombre)	Parts (en %)
1 500 000	Nominatif pur (noyau dur)	1 250 000	83%
	Bloc flottant	250 000	17%

INDICATEURS D'ACTIVITE AU 31 DECEMBRE

(En FCFA)	2019	2020	2021	2022(*)
Total Bilan	32 099 106 578	32 096 042 306	39 223 374 169	48 556 853 541
Capitaux Propres	9 365 383 677	10 770 690 514	12 569 629 122	13 611 803 122
Primes acquises brutes (équivalent Chiffre d'Affaires)	14 155 869 256	13 808 952 498	13 802 000 000	17 027 586 400
Résultat Net	411 629 799	1 405 306 837	1 018 138 608	1 442 174 000
Dividende brut versé	0	0	400 000 000	981 493 020
Dividende Brut / par Action	0	0	368	724
Rendement du capital	4,40%	13,05%	8,10%	10,60%

(*) : Les comptes 2022 sont en cours d'approbation par le Conseil d'Administration (14 juillet 2023) et l'Assemblée Générale Ordinaire (28 juillet 2023).

COMMISSAIRES AUX COMPTES AU 31 DECEMBRE

- **NEW ACE BAKER TILLY GABON**
- **DELOITTE GABON**

ADRESSES ET CONTACTSSite Web: www.scg-re.gaE-mail : Infos@scg-reass.com

Tél. : (+241) 011 74 80 80 / (+241) 011 74 80 81/ (+241) 011 74 80 83

Comptes sociaux :

- Compte Twitter : [@SCG-Ré](https://twitter.com/SCG-Ré)
- Compte Instagram : [Scgreass](https://www.instagram.com/Scgreass)
- Compte Facebook : [Société Commerciale Gabonaise de Réassurance](https://www.facebook.com/Société%20Commerciale%20Gabonaise%20de%20Réassurance)
- Compte LinkedIn : [Société Commerciale Gabonaise de Réassurance](https://www.linkedin.com/company/Société%20Commerciale%20Gabonaise%20de%20Réassurance)

A L'ATTENTION DES INVESTISSEURS : Votre société de bourse reste votre principal interlocuteur, intermédiaire et conseil en matière de transactions boursières (Achat/vente d'actions), de dénouement des Opérations sur Titre (OST) et des Evénements sur Valeur (ESV). Votre société la SCG-Ré vous informe à travers la présente FICHE, sur sa situation financière, le profil de rendement des actions, la composition de l'actionnariat et l'identité des mandataires sociaux. Elle organise la tenue des Organes sociaux, vous transmet les invitations du Conseil d'Administration aux Assemblées Générales assorties des projets de résolutions à soumettre à vos votes.

**PROFIL DE L'ENTREPRISE****Dénomination sociale :** Société Camerounaise de Crédit Automobile (SOCCA)**Nom commercial :** ALIOS FINANCE Cameroun**Secteur d'activité :** Finance - Leasing**Capital social :** 2 499 200 000 FCFA**Acronyme de la valeur en Bourse (Mnemo) :** AFC**Encours de titres circulant à la Cote :** 11 741 947 768 FCFA**I. CONSEIL D'ADMINISTRATION**

Noms & Prénoms	Fonction
Hicham DAOUK	Président du Conseil d'Administration, Directeur Général du groupe ALIOS Finance
Hichem ZGAL	Administrateur représentant SAFCA (ALIOS Finance Cote d'Ivoire)
Skander ZOUCHE	Administrateur représentant SOGACA (ALIOS Finance Gabon)
Denis ZAPULLA	Administrateur représentant CAMI (Cameroon Motors Industries)
Zouhir RHAZI	Administrateur représentant Tractafic Motors Cameroun
Hassene ZAAZAA	Administrateur représentant ALIOS Finance S. A
MITCAM S. A	Administrateur
Philippe se LAPLAGNOLLE	Administrateur indépendant

II. DIRECTEUR GÉNÉRAL ALIOS FINANCE CAMEROUN : Olivier BAMAN**III. ACTIONNARIAT**

Nombre total d'action	Actionnaires	Parts (en nombre d'actions)	Parts (en %)
249 920	ALIOS Finance Group	176 407	70.59
	RCI BANQUE	27 418	10.97
	MITCAM/SACAM	15 110	6.04
	BICEC	7 620	3.05
	SGC	4 428	1.77
	TRACTAFRIC MOTORS CMR	797	0.32
	BAT CAMEROUN	787	0.31
	RW KING	72	0.03
	AXA ASSURANCES CMR	847	0.34
	Autres privés camerounais	16 434	6.58

IV. INDICATEURS D'ACTIVITÉ AU 31 DÉCEMBRE

(En millions FCFA)	2019	2020	2021	2022	2023
Total Bilan	55 585	54 748	56 405	64 130	74 691
Produit bancaire Net	4 012	4 325	4 534	4 649	4 902
Résultat Net	981	739	792	1 049	1 569

V. PARCOURS DE L'ÉMETTEUR SUR LE MARCHÉ FINANCIER RÉGIONAL**Historique des émissions**

Nom	Montant	Taux d'intérêt	Date de cotation	Date d'échéance
ALIOS 01 5.75% BRUT 2018-2023	8 000 000 000	5,75%	06/02/2019	19/12/2023
ALIOS 02 5.40% BRUT 2021-2025	8 542 500 000	5,40%	14/09/2021	10/08/2025
ALIOS 03 6.50% BRUT 2023-2028	3 468 030 000	6,50%	05/02/2024	22/08/2028
ALIOS 04 6.00% BRUT 2023-2026	4 612 850 000	6%	05/02/2024	22/08/2026

VI. ÉCHÉANCIER DES EMPRUNTS :

▪ VALEUR : « ALIOS 02 5.40% BRUT 2021-2025 »

Echéances	Amortissement du capital + intérêts
10/05/2024	659 603 036
10/08/2024	651 365 625
11/10/2024	643 128 214
10/02/2025	634 890 804
10/05/2025	626 653 393
10/08/2025	618 415 982

▪ VALEUR : « ALIOS 03 6.50% BRUT 2023-2028 »

Echéances	Amortissement du capital + intérêts
16/08/2024	112 710 975
16/02/2025	546 214 725
16/08/2025	532 125 853
16/02/2026	518 036 981
16/08/2026	503 948 109
16/02/2027	489 859 238
16/08/2027	475 770 366
16/02/2028	461 681 494
16/08/2028	447 592 622

▪ VALEUR : « ALIOS 04 6.00% BRUT 2023-2026 »

Echéances	Amortissement du capital + intérêts
16/08/2024	138 235 500
16/02/2025	1 291 598 000
16/08/2025	1 257 001 625
16/02/2026	1 222 405 250
16/08/2026	1 187 808 875

VI. ADRESSES ET CONTACTS

Adresse : BP 554 DOUALA

Nos contacts : +237 2 33 50 23 00 ; cameroun@alios-finance.com

Point focal : Irène Bertille AMAYANA /TEL : 6 99 26 67 75/233 50 23 30/ 233 50 23 00

Site Web : <https://www.alios-finance.com>