




BVMAC
BOURSE DES VALEURS MOBILIÈRES
DE L'AFRIQUE CENTRALE



RAPPORT ANNUEL

D'ACTIVITÉS



20
23



OBLIGATI

ACTION



S O M M A I R E

ABRÉVIATIONS ET ACRONYMES	4
LISTE DES TABLEAUX	5
LISTE DE GRAPHIQUES	5
RAISON D'ÊTRE ET PRINCIPALES MISSIONS	6
COMPOSITION DU CAPITAL SOCIAL AU 31 DÉCEMBRE 2023	7
MANDATAIRES SOCIAUX	8
MESSAGE DU PRÉSIDENT DU CONSEIL D'ADMINISTRATION	10
CHIFFRES CLÉS	12
FAITS MARQUANTS DE L'ANNÉE 2023	13
A. CONJONCTURE ÉCONOMIQUE	15
B. ACTIVITÉS DE LA BVMAC	16
B.1 ANALYSE DES ACTIVITÉS DU COMPARTIMENT ACTIONS	17
B.1.1 INTRODUCTION EN BOURSE	17
B.1.2 RADIATION DU COMPARTIMENT ACTIONS	18
B.1.3 ÉVOLUTION DE LA CAPITALISATION BOURSIÈRE	19
B.1.4 TRANSACTIONS DU COMPARTIMENT ACTIONS	20
B.1.5 ÉVOLUTION DE L'INDICE BOURSIER	22
B.1.6 ÉVOLUTION DE LA LIQUIDITÉ DES TITRES DE CAPITAL	23
B.2 ANALYSE DES ACTIVITÉS DU COMPARTIMENT OBLIGATIONS	23
B.2.1 ADMISSIONS À LA COTE SUR 2023	23
B.2.2 TRANSACTIONS DU COMPARTIMENT OBLIGATIONS	24
B.2.3 ÉVOLUTION DE L'ENCOURS DES DETTES COTÉES	24
B.2.4 RADIATION DU COMPARTIMENT OBLIGATIONS	25



B.3	PERFORMANCE GÉNÉRALE DES MARCHÉS ACTIONS ET OBLIGATIONS	25
B.3.1	MARCHÉ ACTIONS	25
B.3.2	MARCHÉ OBLIGATAIRE	32
B.4	ANIMATION DE LA COTE PAR LES SOCIÉTÉS DE BOURSE	35
B.5	PERSPECTIVES À COURT ET MOYEN TERME DE LA BVMAC	36
C.	SITUATION FINANCIÈRE DE LA BVMAC AU 31 DÉCEMBRE 2023	37
C.1	COMPTE DE RÉSULTAT	37
C.1.1	LES REVENUS	37
C.1.2	LES FRAIS GÉNÉRAUX	37
C.1.3	ANALYSE DES MARGES	38
C.1.4	RÉSULTAT NET	39
C.2	SITUATION PATRIMONIALE (BILAN ACTIF/PASSIF).....	39
C.2.1	ACTIF	39
C.2.2	PASSIF	40
D.	ANNEXES	41
D.1	LISTE DES SOCIÉTÉS DE BOURSE AU 31 DÉCEMBRE 2023	42
D.2	LISTE DES SOCIÉTÉS DE GESTION D'OPC AU 31 DÉCEMBRE 2023	43
D.3	LISTE DES ORGANISMES DE PLACEMENT COLLECTIFS EN VALEURS MOBILIÈRES AGRÉÉS AU 31 DÉCEMBRE 2023	44
D.4	EXTRAIT DU RAPPORT DU COMMISSAIRE AUX COMPTES SUR LES ÉTATS FINANCIERS 2023	45
D.5	RÉSOLUTIONS VOTÉES PAR L'ASSEMBLÉE GÉNÉRALE DU 16 MAI 2024	46





ABRÉVIATIONS ET ACRONYMES

ADC	- AÉROPORTS DU CAMEROUN
ADG	- ADMINISTRATEUR DIRECTEUR GÉNÉRAL
ASSINCO	- ASSURANCES INDUSTRIELLES ET COMMERCIALES
BACM	- BANQUE ATLANTIQUE CAMEROUN
BGD	- BANQUE GABONAISE DE DÉVELOPPEMENT
BACM	- BANQUE ATLANTIQUE CAMEROUN
BGD	- BANQUE GABONAISE DE DÉVELOPPEMENT
BEAC	- BANQUE DES ÉTATS DE L'AFRIQUE CENTRALE
BICEC	- BANQUE INTERNATIONALE DU CAMEROUN POUR L'ÉPARGNE ET LE CRÉDIT
BICIG	- BANQUE INTERNATIONALE POUR LE COMMERCE ET L'INDUSTRIE DU GABON
BRVM	- BOURSE RÉGIONALE DES VALEURS MOBILIÈRES DE L'UEMOA
BVMAC	- BOURSE DES VALEURS MOBILIÈRES DE L'AFRIQUE CENTRALE
BVMAC AS	- BVMAC ALL SHARES
CAA	- CAISSE AUTONOME D'AMORTISSEMENT DU CAMEROUN
CBC	- COMMERCIAL BANK-CAMEROUN
CBT BOURSE	- SOCIÉTÉ DE BOURSE FILIALE DE CBT SA
CBT SA	- : BANQUE COMMERCIALE DU TCHAD SA
CEMAC	- COMMUNAUTÉ ÉCONOMIQUE ET MONÉTAIRE DE L'AFRIQUE CENTRALE
CHC	- CAMEROON HOTELS CORPORATION
CJI	- COLLECTIF DES JOURNALISTES D'INVESTIGATION
CMA	- COURS MOYEN ANNUEL
CNPS	- CAISSE NATIONALE DE PRÉVOYANCE SOCIALE DU CAMEROUN
COSUMAF	- COMMISSION DE SURVEILLANCE DU MARCHÉ FINANCIER DE L'AFRIQUE CENTRALE
CSPH	- CAISSE DE STABILISATION DES PRIX D'HYDROCARBURES DU CAMEROUN
ENERCA	- ÉNERGIE CENTRAFRICAINE
FMI	- FONDS MONÉTAIRE INTERNATIONAL
FMO	- NEDERLANDSE FINANCIERINGS-MAATSCHAPPIJ VOOR ONTWIKKELINGSLANDEN (SOCIÉTÉ NÉERLANDAISE DE FINANCEMENT DU DEVELOPPEMENT / BANQUE DE DEVELOPPEMENT)
FODEC	- FONDS DE DÉVELOPPEMENT DE LA COMMUNAUTÉ
ICE	- INTERNATIONAL COMMITTEE OF EXCELLENCE
LCB CAPITAL	- LA CONGOLAISE DE BANQUE CAPITAL
MXAF	- MILLIONS DE FRANC CFA
OICV	- ORGANISATION INTERNATIONALE DES COMMISSIONS DES VALEURS
PAD	- PORT AUTONOME DE DOUALA
PCA	- PRÉSIDENT DU CONSEIL D'ADMINISTRATION
SAFACAM	- SOCIÉTÉ AFRICAINE FORESTIÈRE ET AGRICOLE DU CAMEROUN
SCG-Ré	- SOCIÉTÉ COMMERCIALE GABONAISE DE RÉASSURANCE
SDB	- SOCIÉTÉ DE BOURSE
SEMC	- SOCIÉTÉ DES EAUX MINÉRALES DU CAMEROUN
SGP	- SOCIÉTÉ DE GESTION DE PORTEFEUILLE
SIAT GABON	- SOCIÉTÉ D'INVESTISSEMENT POUR L'AGRICULTURE TROPICALE DU GABON
SOCAPALM	- SOCIÉTÉ CAMEROUNAISE DES PALMERAIES
SOCATEL	- SOCIÉTÉ CENTRAFRICAINE DE TÉLÉCOMMUNICATION
SODECA	- SOCIÉTÉ DE DISTRIBUTION D'EAU DE CENTRAFRIQUE
SODECOTON	- SOCIÉTÉ DE DÉVELOPPEMENT DU COTON
SNI	- SOCIÉTÉ NATIONALE D'INVESTISSEMENT DU CAMEROUN





LISTE DES TABLEAUX ET GRAPHIQUES

TABLEAUX

TABLEAU 1	- LISTE DES ACTIONNAIRES ET POURCENTAGE DU CAPITAL AU 31 DÉCEMBRE 2023	7
TABLEAU 2	- CHIFFRES CLÉS AU 31 DÉCEMBRE 2023	12
TABLEAU 3	- NOUVELLE INTRODUCTION EN BOURSE	17
TABLEAU 4	- PHYSIONOMIE GÉNÉRALE DU COMPARTIMENT ACTIONS À FIN DÉCEMBRE 2023	18
TABLEAU 5	- ÉVOLUTION DU TAUX DE CAPITALISATION BOURSIÈRE EN 2023 (FLOTTANTE & GLOBALE)	19
TABLEAU 6	- ÉVOLUTION DES ÉCHANGES SUR LE COMPARTIMENT « A »	20
TABLEAU 7	- ÉVOLUTION DU RATIO DE LIQUIDITÉ	23
TABLEAU 8	- ÉVOLUTION DE L'ENCOURS DES DETTES COTÉES EN 2023	24
TABLEAU 9	- PRINCIPAUX CHIFFRES DE LA SOCIÉTÉ SEMC EN 2023	25
TABLEAU 10	- PRINCIPAUX CHIFFRES DE LA SOCIÉTÉ SAFACAM EN 2023	26
TABLEAU 11	- PRINCIPAUX CHIFFRES DE LA SOCIÉTÉ SOCAPALM EN 2023	27
TABLEAU 12	- PRINCIPAUX CHIFFRES DE LA SOCIÉTÉ LA RÉGIONALE BANK EN 2023	28
TABLEAU 13	- PRINCIPAUX CHIFFRES DE LA SOCIÉTÉ BANGE EN 2023	29
TABLEAU 14	- PRINCIPAUX CHIFFRES DE LA SOCIÉTÉ SCG-RÉ EN 2023	30
TABLEAU 15	- PRINCIPAUX CHIFFRES DE LA SOCIÉTÉ SIAT GABON EN 2023	31
TABLEAU 16	- LISTE DES TITRES DE CRÉANCE COTÉS À LA BVMAC À FIN 2023	32
TABLEAU 17	- ÉVOLUTION DE L'ENCOURS DES DETTES PAR TYPE D'EMPRUNTS EN 2023	32
TABLEAU 18	- ÉVOLUTION DES TRANSACTIONS SUR LE COMPARTIMENT « C »	33
TABLEAU 19	- NOUVELLES ADMISSIONS À LA COTE	34
TABLEAU 20	- RADIATION DE LA COTE SUR LE MARCHÉ OBLIGATAIRE	35
TABLEAU 21	- ÉVOLUTION DES MARGES D'ACTIVITÉ	38
TABLEAU 22	- BILAN ACTIF AU 31 DÉCEMBRE 2023	39
TABLEAU 23	- BILAN PASSIF AU 31 DÉCEMBRE 2023	40
TABLEAU 24	- LISTE DES SOCIÉTÉS DE BOURSE AGRÉÉES AU 31 DÉCEMBRE 2023	42
TABLEAU 25	- LISTE DES SOCIÉTÉS DE GESTION D'OPC AGRÉÉES AU 31 DÉCEMBRE 2023	43
TABLEAU 26	- LISTE DES ORGANISMES DE PLACEMENT COLLECTIF EN VALEURS MOBILIÈRES AGRÉÉS AU 31 DÉCEMBRE 2023	44

GRAPHIQUES

GRAPHIQUE 1	- ÉVOLUTION DU FLOTTANT EN 2023 (EN MILLIARDS DE FCFA)	19
GRAPHIQUE 2	- ÉVOLUTION DES ÉCHANGES SUR LE MARCHÉ ACTIONS EN 2023	21
GRAPHIQUE 3	- POIDS DE LA VALEUR DES TRANSACTIONS SUR LE MARCHÉ DES ACTIONS EN 2023	21
GRAPHIQUE 4	- ÉVOLUTION DE L'INDICE BOURSIER BVMAC-AS	22
GRAPHIQUE 5	- ÉVOLUTION DU COURS MOYEN SEMC DE 2022 À 2023 (EN FCFA)	26
GRAPHIQUE 6	- ÉVOLUTION DU COURS MOYEN SAFACAM DE 2022 À 2023 (EN FCFA)	27
GRAPHIQUE 7	- ÉVOLUTION DU COURS MOYEN SOCAPALM DE 2022 À 2023 (EN FCFA)	28
GRAPHIQUE 8	- ÉVOLUTION DU COURS MOYEN LA RÉGIONALE BANK DE 2022 À 2023 (EN FCFA)	29
GRAPHIQUE 9	- ÉVOLUTION DU COURS MOYEN BANGE DE 2022 À 2023 (EN FCFA)	30
GRAPHIQUE 10	- ÉVOLUTION DU COURS MOYEN SCG-RÉ EN 2023 (EN FCFA)	31
GRAPHIQUE 11	- ÉVOLUTION DU COURS MOYEN SIAT GABON DE 2022 À 2023 (EN FCFA)	31
GRAPHIQUE 12	- ÉVOLUTION DE LA VALEUR DES TRANSACTIONS SUR LE MARCHÉ OBLIGATAIRE	34
GRAPHIQUE 13	- ACTIVITÉ DES SOCIÉTÉS DE BOURSE EN 2023	35
GRAPHIQUE 14	- RÉPARTITION DU CHIFFRE D'AFFAIRES EN 2023	37



RAISON D'ÊTRE ET PRINCIPALES MISSIONS

DE LA BVMAC

La création du marché financier régional poursuit comme principal objectif de doter la CEMAC d'un instrument de financement moderne, alternatif aux autres sources de financement et ayant pour socle la mobilisation de l'épargne populaire et institutionnelle intérieure et extérieure. Dans son fonctionnement au quotidien, la BVMAC en tant qu'Entreprise de Marché agréée par la COSUMAF, mène ses missions conformément à ses attributions réglementaires et à ses Statuts.

Conformément aux dispositions de l'Article 100 du Règlement N°01/22/CEMAC/UMAC/CM/COSUMAF portant Organisation et Fonctionnement du Marché Financier de l'Afrique Centrale, l'Entreprise de Marché est une société anonyme constituée à l'effet de remplir, à titre exclusif, la mission de service public d'organisation, d'animation et de gestion du Marché Financier de l'Afrique Centrale.

L'Article 544 du Règlement Général de la COSUMAF précise à cet effet que, l'Entreprise de Marché doit en toute circonstance :

- ▶ Veiller à l'égalité de traitement et d'information des investisseurs ;
- ▶ Assurer un bon fonctionnement du marché ;
- ▶ Assurer la transparence des opérations ;
- ▶ Veiller à la sécurité des opérations ;
- ▶ Prévenir les pratiques illicites ;
- ▶ Assurer une surveillance permanente des opérations ;
- ▶ Veiller à la protection des investisseurs.

Les Statuts de la Bourse des Valeurs Mobilières de l'Afrique Centrale, prenant en compte les dispositions ci-avant, ont davantage précisé que la société a pour objet social en tous pays, notamment dans les États parties au Traité OHADA, et plus particulièrement dans les États de la CEMAC :

1. D'assurer l'animation et la gestion courante du marché régional des valeurs mobilières ;
2. De veiller au bon fonctionnement de ce marché dans le respect des Actes, des lois et règlement général portant Organisation et Fonction-

nement du Marché Financier de l'Afrique Centrale. Dans ce cadre, la société est habilitée à :

- a. Donner son avis sur l'admissibilité des valeurs à la cote de la Bourse Régionale ;
- b. Gérer le système d'information de cotation ;
- c. Contrôler et guider les SDB et leurs représentants agréés dans l'exercice de leurs activités ;
- d. Assurer la publicité des négociations et la diffusion de l'information boursière ;
- e. Enregistrer les négociations entre les SDB et transmettre les données y relatives au DCU de telle manière que puissent être garantie la livraison des titres et le paiement du prix ;
- f. Offrir aux émetteurs les services appropriés pour la cotation de leurs titres dans de bonnes conditions de négociabilité et aux investisseurs les garanties nécessaires à la bonne fin de leurs opérations d'investissement en Bourse ;
- g. Surveiller et contrôler le marché quotidiennement ;
- h. Communiquer, dès qu'elle en a connaissance à la COSUMAF, toute information de nature à affecter le bon fonctionnement du marché, la régularité des transactions, qui y sont exécutées, la crédibilité d'un intervenant sur le marché ou de l'un quelconque de ses propres administrateurs ou actionnaires.

3. Et plus généralement, toutes les opérations économiques entrant dans l'objet social ou susceptibles d'en favoriser le développement.





COMPOSITION DU CAPITAL

31 DÉCEMBRE 2023

TABLEAU 1 : LISTE DES ACTIONNAIRES ET POURCENTAGE DU CAPITAL AU 31 DÉCEMBRE 2023

ACTIONNAIRE	POURCENTAGE DU CAPITAL
BGFI CAPITAL	29,50%
BGFI BOURSE	1,51%
COMPAGNIE DU KOMO	1,10%
BICIG	0,66%
BATIR CONGO	0,66%
SNPC	0,55%
COMMERCIAL BANK TCHAD (CBT)	0,54%
UGB	0,22%
NSIA GABON	0,22%
COMMERCIAL BANK CENTRAFRIQUE (CBCA)	0,17%
MUCODEC	0,01%
LA FINANCIERE SA	0,66%
LCB CAPITAL	0,66%
FINANCIA CAPITAL SA	0,66%
FMO	2,02%
ATTIJARIWafa SECURITIES C.A (ASCA)	0,66%
COMMERCIAL BANK TCHAD BOURSE (CBT BOURSE)	0,66%
SNI	6,57%
CAA	5,56%
CNPS	5,56%
CSPH	5,56%
CFC	5,56%
CPA	0,50%
SUNU ASSURANCE	0,67%
SAAR	1,01%
ACTIVA ASSURANCES	0,67%
ZENITHE INSURANCE	2,16%
PRO-ASSUR	0,54%
AFRILAND FIRST-BANK	2,02%
ECOBANK CAMEROUN	2,02%
BANQUE ATLANTIQUE DU CAMEROUN (BACM)	2,02%
BICEC	2,16%
UNION BANK OF CAMEROON	2,02%
STANDARD CHARTERED BANK	2,02%
SOCIETE GENERALE CAMEROUN (SGC)	2,53%
SOCIETE COMMERCIALE DE BANQUE CAMEROUN	2,02%
COMMERCIAL BANK CAMEROON (CBC)	2,16%
CITIBANK CAMEROON	2,02%
BANGE SOCIEDAD VALORES	0,47%
COMMERCIAL BANK CAMEROON BOURSE (CBC Bourse)	0,47%
AFRILAND BOURSE & INVESTISSEMENT	0,44%
L'ARCHER CAPITAL SECURITIES	0,44%
AFRICA BRIGHT SECURITIES	0,47%
UPLINE SECURITIES CENTRAL AFRICA (USCA)	0,44%
EDC INVESTMENT	0,44%
HORUS INVESTMENT CAPITAL	0,44%
BEKO CAPITAL	0,44%
ESS BOURSE	0,44%
ELITE CAPITAL	0,44%
AFG CAPITAL	0,44%
TOTAL	100%



LISTE DES MANDATAIRES SOCIAUX

CONSEIL D'ADMINISTRATION

Président du Conseil d'Administration :

MONSIEUR HENRI-CLAUDE OYIMA

Administrateurs :

SOCIÉTÉ BGFI CAPITAL

REPRÉSENTÉE PAR MONSIEUR ISMAËL LIBIZANGOMO

SOCIÉTÉ NATIONALE D'INVESTISSEMENT (SNI)

REPRÉSENTÉE PAR MADAME ALINE ANDZE

SOCIÉTÉ GÉNÉRALE CAMEROUN (SGC)

REPRÉSENTÉE PAR MADAME MAREME MBAYE NDIAYE

SOCIÉTÉ ZENITHE INSURANCE

REPRÉSENTÉE PAR MONSIEUR MAXWELL NDECHAM

CAISSE NATIONALE DE PRÉVOYANCE SOCIALE (CNPS)

REPRÉSENTÉE PAR MONSIEUR NOËL ALAIN OLIVIER MEKULU MVONDO AKAME

SOCIÉTÉ AFRILAND FIRST BANK

REPRÉSENTÉE PAR MONSIEUR CÉLESTIN GUELA SIMO

SOCIÉTÉ BATIR CONGO

REPRÉSENTÉE PAR MONSIEUR EDOUARD CÉLESTIN BOBOUA

SOCIÉTÉ COMMERCIAL BANK TCHAD (CBT)

REPRÉSENTÉE PAR MONSIEUR ALFRED MOYANGAR BEINGAR

ASSOCIATION PROFESSIONNELLE DES SOCIÉTÉS DE BOURSE (ASBAC)

REPRÉSENTÉE PAR MONSIEUR SERGE YANIC NANA

COMMISSAIRES AUX COMPTES

Titulaire :

PRICEWATERHOUSECOOPERS - (GABON)

AGRÉMENTS : SEC N° 004 - ONEC/SEC 0014-
COSUMAF-CAC-04/2022 DU 20 DÉCEMBRE 2022

Suppléant :

MONSIEUR ANACLET NGOUA

AGRÉMENT : EC 194 ONEC/ECP N° 0030

DIRECTION GÉNÉRALE

Directeur Général :

LOUIS BANGA NTOLO

AGRÉMENT N°COSUMAF-BVMAC-01/2022 DU 04 FÉVRIER 2022







MESSAGE DU PRÉSIDENT DU CONSEIL D'ADMINISTRATION

Tout au long de l'année 2023, la Bourse des Valeurs Mobilières de l'Afrique Centrale (BVMAC) a réalisé des avancées significatives, dans un environnement régional en pleine mutation et un contexte mondial devenu de plus en plus résilient.

- L'optimisation des délais de traitement des demandes d'admission à la Cote des instruments financiers émis par appel public à l'épargne a permis d'accueillir cinq (05) nouvelles valeurs sur ses deux Compartiments dont une introduction en Bourse sur le Compartiment Actions (SCG Ré) et quatre nouvelles admissions à la Cote de lignes obligataires de l'Etat du Gabon, de la BDEAC, de l'Etat du Tchad et de l'Etat du Cameroun.
- Plusieurs réformes, bénéficiant du soutien du Conseil d'Administration, ont été conduites avec l'approbation de la Commission de Surveillance du Marché Financier de l'Afrique Centrale (COSUMAF). Il s'agit notamment de la mise en place d'un Indice Boursier baptisé "BVMAC All Share Index" ; du passage de trois (03) à cinq (05) jours de cotation fixing par semaine (de lundi à vendredi), et de l'activation sur son infrastructure de négociation, des ordres dits « au marché » ou ordres au mieux (market order en Anglais), tout Compartiment confondu.
- Avec la Direction Générale, nous avons aussi renforcé les ressources humaines tant en quantité qu'en qualité. C'est ainsi que trois Directeurs et un ingénieur ont été recrutés sur les périmètres de la Finance, des Marchés, des Systèmes d'Information et du Développement de Projets, mêlant diverses nationalités.
- En matière de gouvernance sociale, la Direction des Contrôles a bénéficié d'une implication décisive des Administrateurs membres du Comité d'Audit. C'est dans ce cadre qu'elle a poursuivi les travaux d'assainissement des comptes sociaux, de veille réglementaire et couverture de l'ensemble des périmètres métiers par des procédures robustes permettant de mitiger les risques identifiés au terme d'un exercice rigoureux de Risk Assessment.
- La Direction Générale a aussi su maintenir tout au long de l'année, un excellent dialogue avec les membres de marché, les actionnaires et les Autorités publiques et réglementaires de la CEMAC. Il s'en est suivi un déploiement convenable du Business Plan 2022-2026 de la BVMAC, dont un des jalons importants a été franchi en 2023 à savoir, le renforcement des fonds propres. L'objectif de renforcement des fonds propres de la BVMAC a en effet, suscité un engouement sans précédent des actionnaires existants dont certains ont proposé des mises au-delà de ce qui leur était demandé eu égard à leur quote-part historique dans le capital social de la BVMAC.
- Le Capital social a connu une augmentation significative d'environ 29%, à hauteur de FCFA 2 030 100 000 (deux milliards trente millions cent mille), pour se hisser à FCFA 9 073 000 000 (neuf milliards soixante-treize millions) dans un intervalle de 12 mois seulement provenant des actionnaires existants.
- Dans la dynamique suscitée par cette détermination des actionnaires à soutenir massivement l'Entreprise de Marché, les Autorités publiques de la CEMAC ont-elles aussi décidé de contribuer à l'effort des actionnaires en octroyant à la BVMAC, un prêt subordonné d'un montant d'un (01) milliard de FCFA, sur une maturité initiale de quinze (15) ans sur financement du budget du FODEC (Fonds de Développement de la Communauté).
- Parallèlement, la BVMAC a bénéficié de marques d'attention diverses de la part des partenaires au développement des économies de la sous-région. A cet effet, après avoir bénéficié via le guichet UGRIF de la Banque Centrale (BEAC) d'un financement de la Banque Africaine de Développement (BAD) ayant abouti à l'élaboration de son Plan d'affaires couvrant la période 2022-2026, la BVMAC s'est vue largement impliquée dans d'autres projets financés par la BAD et destinés à approfondir ses activités relevant du marché secondaire. Il s'agit de :
 - o la formation des acteurs de marché dont la définition des curricula est en cours de finalisation ;
 - o l'élaboration et de l'activation d'un plan d'épargne régionale et d'éducation financière ;
 - o l'élaboration d'un Règlement communautaire relatif à la fiscalité des valeurs mobilières harmonisée, simplifiée et incitative ;
 - o l'élaboration d'un Règlement CEMAC sur l'introduction en Bourse des participations des Etats et de leurs démembrements dans les entreprises désignées par les Etats.
- Tout l'écosystème du marché financier régional étant resté mobilisé et attentif à la vision des dirigeants de la Bourse Régionale, une bonne dynamique d'activités s'est dessinée et la BVMAC a clôturé l'année 2023 par un Bilan en hausse, un ratio Fonds Propres/Capital social, fonds en nette amélioration à près de 65%, un compte de Résultat bénéficiaire grâce à une bonne dynamique des revenus combinée à une maîtrise volontariste des charges, comme cela va apparaître dans les chapitres qui vont suivre.



Il n'en demeure pas moins que ce puissant instrument d'intégration sous-régionale, qu'est la Bourse Régionale, créée sous la forme d'une société anonyme à l'effet de remplir, à titre exclusif, la mission de service public d'organisation, d'animation et de gestion du marché financier de l'Afrique Centrale, conformément aux dispositions du Règlement CEMAC du 21 juillet 2022 portant organisation et fonctionnement du Marché Financier de l'Afrique Centrale, reste encore exposée à plusieurs facteurs de vulnérabilité parmi lesquels :

- ▶ la situation de ses créances impayées ;
- ▶ la très faible sollicitation du secteur privé vis-à-vis du mode de financement par le marché financier ;
- ▶ les pesanteurs qui entourent encore le processus de privatisation des entreprises des portefeuilles publiques des Etats de la CEMAC désignées à cet effet pour s'introduire en Bourse ;
- ▶ les lenteurs dans la conduite par la Banque Centrale (BEAC) du chantier de création d'une structure privée devant assurer les missions de Dépositaire Central du Marché Financier Régional ;
- ▶ la disparité des cadres législatifs nationaux avec le Règlement CEMAC du 11 mars 2007 portant institution d'un Régime fiscal spécifique applicable aux opérations cotées à la BVMAC ;
- ▶ la difficulté à appliquer dans l'ensemble des pays du Règlement communautaire du 11 mars 2007 et sa critique par les parties prenantes de l'écosystème du Marché Financier Régional qui le trouvent complexe, peu inclusif et voué à une réforme visant son amélioration et son harmonisation à l'échelle sous-régionale.

La priorité du Conseil d'Administration étant de venir à bout des facteurs de fragilité identifiés, je saisis la présente occasion pour annoncer la mise sur pied au sein du Conseil d'Administration, d'un Groupe de Travail ayant pour vocation d'assister la Direction Générale dans la conduite d'une réflexion stratégique devant aboutir à l'activation de tous les leviers possibles pouvant contribuer à la dynamisation du marché secondaire.

En nous inscrivant dans la mouvance des autres réformes de Place conduites sous la houlette de la COSUMAF et de la BEAC, les leviers à activer passeront par l'établissement d'un cadre de dialogue avec le Public, les Autorités Régaliennes, le Régulateur du marché financier, les bourses consœurs, les intermédiaires de marché, les émetteurs d'instruments financiers et les investisseurs en Bourse. Notre finalité étant d'aboutir à un approfondissement des Compartiments de la Bourse Régionale (cotation de plusieurs nouveaux instruments financiers), et des activités secondaires, l'élargissement

de la base investisseurs reste un objectif intermédiaire. Il vise une augmentation du taux de pénétration des activités sur valeurs mobilières au sein des populations de la CEMAC, et un relèvement significatif du nombre de comptes titres qui devrait passer de 8 500 actuellement à 100 000 comptes titres d'ici à la fin de l'année 2026.

C'est donc l'occasion pour moi d'encourager la Direction Générale à maintenir le cap des réformes déjà identifiées à savoir :

- ▶ la mise à jour de son Règlement Général à l'effet de l'aligner aux récentes évolutions des textes supérieurs (Règlement CEMAC du 21 juillet 2022 et Règlement Général de la COSUMAF du 23 mai 2023), tout en rendant plus souples et plus attrayantes, les conditionnalités d'accès des émetteurs et particulièrement les petites et moyennes entreprises, à ses principaux Compartiments ;
- ▶ la mise sur pied d'un véritable compartiment Hors-Cote permettant des échanges de titres financiers non cotés émis sur le marché monétaire (OTA, BTA, TCN) ou en Private Equity, sous un encadrement dédié par les procédures et mécanismes robustes adossées à l'infrastructure de cotation de la BVMAC ;
- ▶ le fractionnement des actifs financiers cotés à l'effet d'abaisser le ticket d'entrée des actions en particulier, pour le rendre à la portée des petits épargnants et,
- ▶ la diversification des canaux d'accès aux instruments financiers, à l'effet notamment de tirer avantage de la pénétration du Mobile Money dans les pratiques financières des populations de la CEMAC.

L'activation de ces leviers, nous en sommes convaincus, aboutira à un approfondissement des différents Compartiments de la Cote de la Bourse Régionale tant en termes de nombre d'instruments cotés et son corollaire qui est la hausse de la capitalisation boursière et des encours de dettes obligataires listés, que du volume des transactions tout Compartiment confondu.

Je voudrais terminer en renouvelant, au nom du Conseil d'Administration et de l'ensemble des actionnaires, nos remerciements aux Autorités de la CEMAC et aux bailleurs de fonds internationaux pour leur soutien sans cesse et les attentions particulières qu'ils ne cessent d'accorder à la BVMAC et au marché financier régional dans son ensemble. Ce soutien et ces marques d'attention augurent d'un marché financier prospère en zone CEMAC, un instrument de financement stratégique de nos économies à travers la mobilisation de l'épargne intérieure et internationale, et un facteur d'intégration sous-régionale incontestable.






















Henri-Claude OYMA
PRÉSIDENT DU CONSEIL D'ADMINISTRATION

CHIFFRES CLÉS

AU 31 DÉCEMBRE 2023

TABLEAU 2 : CHIFFRES CLÉS AU 31 DÉCEMBRE 2023

LIBELLÉ	31/12/2022	31/12/2023
 Capital social	7 042 900 000	9 073 000 000
 Sociétés cotées (nombre)	6	6
 Capitalisation boursière (en millions FCFA)	619 555	461 303
 Flottant (en millions FCFA)	63 795	66 447
 Encours des dettes cotées (en millions FCFA)	872 227	1 300 470
 Volume des échanges d'actions (en nombre)	14 908	28 527
 Valeur des échanges d'actions (en millions)	1 476	3 960
 Nombre de transactions sur le compartiment Actions	186	250
 Turnover marché des actions	1,07%	1,97%
 Volume des échanges des obligations (en nombre)	532 897	844 749
 Valeur des échanges des obligations (en millions FCFA)	3 560	8 405
 Dividendes payés (en millions FCFA)	3 000	2 950
 Intérêts payés (en millions FCFA)	45 000	76 561
 Sociétés de Bourse adhérentes (nombre)	23	24
 Sociétés de Gestion de Portefeuille agréées (nombre)	11	15
 Actifs sous gestion des SGP (en millions FCFA)	370 100	635 941
 Chiffre d'affaires (en millions FCFA)	593	892
 Total Bilan (en millions FCFA)	6 122	6 363
 Effectifs (Staff)	18	23



JANVIER

Cérémonie jumelée de première cotation du 7^e emprunt obligataire de l'État Gabonais dénommé « EOG 6,25% net 2022-2028 » et des actions émises par la Société Commerciale Gabonaise de Réassurance (SCG-Ré) le 26 janvier 2023.



FÉVRIER

Cérémonie de première cotation le 15 février 2023 de l'emprunt obligataire de la Banque de Développement des États de l'Afrique Centrale (BDEAC) dénommé « BDEAC 6% net 2022-2029 »



MARS

Conférence de presse BVMAC-BEAC le 2 mars 2023 relative à la 2^{ème} phase de la fusion des marchés financiers de l'Afrique centrale, à l'état d'avancement de la mise en œuvre des options du Business Plan et du chantier de création de la société privée devant mener les activités de Dépositaire Central.



Cérémonie de première cotation le 24 mars 2023 de l'emprunt obligataire de l'État du Tchad dénommé « EOTD 6,5% NET 2022-2027 », première opération de cet émetteur depuis la fusion des deux marchés financiers de l'Afrique Centrale.



AVRIL

Remise du prix de la performance managériale au Directeur Général de la BVMAC le 6 avril 2023 lors des « CEMAC's Capital Market Awards » organisée à Bonanjo, Douala - Cameroun par la Lettre SARL



JUIN

Remise du Prix de l'Excellence managériale 2022 au Directeur Général de la BVMAC par le Collectif des Journalistes d'Investigation (CJI) le 2 juin 2023.



Signature de la procédure conjointe BVMAC/CAA relative au placement des OTZ sur le compartiment Hors cote de la BVMAC le 12 juin 2023.



JUILLET

Atelier sur l'optimisation du fonctionnement du marché secondaire organisé en partenariat avec la COSUMAF au siège de la Bourse les 6 et 7 juillet 2023.



AOÛT

Intervention de la BVMAC à la Journée de l'Émetteur organisée par la COSUMAF au ministère des finances de la République de la Guinée Équatoriale à Malabo le 21 août 2023.



OCTOBRE

Remise du Prix du Mérite Panafricain 2022/2023, 2^e distinction, au Directeur Général de la BVMAC par International Committee of Excellence (ICE) le 3 octobre 2023.



Intervention de la BVMAC le 3 octobre 2023 à la Semaine Internationale de l'investisseur CEMAC organisée par la COSUMAF à l'hôtel Sawa à Douala dont le thème a porté sur la : « Résilience des investisseurs les risques associés aux crypto actifs et la finance durable » sous-thème : « La prévention de la fraude, les notions de base en investissement et la finance digitale ».



Journée Portes Ouvertes aux investisseurs, émetteurs apprenants et public organisée par la Bourse le 9 octobre 2023.



NOVEMBRE

Séminaire de vulgarisation de la Bourse auprès des quatre sociétés (SODECOTON, ADC, PAD et CHC) listées par l'État du Cameroun, organisé par la BVMAC le 2 novembre 2023 à Douala.



Cérémonie de première cotation de la toute première opération à tranches multiples sur l'écosystème financier CEMAC ; il s'agit de l'emprunt obligataire de l'Etat du Cameroun dénommé « ECMR 2023 À TRANCHES MULTIPLES » le 23 novembre 2023.




DÉCEMBRE

- Le 1er décembre 2023 : Naming du 1^{er} indice boursier : BVMAC All Share à une base de 1000 points.
- Passage de la BVMAC à la cotation journalière à un fixing
- Activation de l'ordre dit "Ordre de marché" sur l'infrastructure de cotation électronique pour toutes les catégories d'actifs cotés sur la plateforme de cotation de la BVMAC au moment de la saisie des ordres.



Du 12 au 15 décembre 2023 : Séminaire de vulgarisation de la Bourse auprès des trois sociétés (SOCATEL, ENERCA et SODECA) listées par l'État Centrafricain, organisé par la BVMAC à Bangui - RCA





A. CONJONCTURE ÉCONOMIQUE

Au cours de l'exercice qui s'est achevé le 31 décembre 2023, la Bourse des Valeurs Mobilières de l'Afrique Centrale (BVMAC) a mené ses activités dans un contexte économique international et régional récessif, pénalisé par une inflation persistante et des tensions géopolitiques à l'échelle planétaire, ce qui a largement perturbé la dynamique de croissance de l'économie mondiale et régionale.

L'inflation est demeurée en effet à des niveaux élevés : environ 7% à l'échelle mondiale en 2023, contre 8,7% en 2022, et 5,6% en zone CEMAC, stable par rapport à son niveau moyen annuel de 2022.

La croissance quant à elle a ralenti au taux de 3,1% à l'échelle mondiale selon les dernières estimations du FMI, venant de 3,5% en 2022. À l'échelle de la CEMAC, le Produit Intérieur Brut réel a également reculé à 2,2% en 2023 venant de 2,9% à fin 2022 à cause principalement de la baisse de l'activité pétrolière et de la confluence de chocs externes selon la BEAC.

Les Marchés Boursiers internationaux sont restés résilients aux politiques monétaires des banques centrales tout au long de l'année 2023. C'est ainsi que sur le continent Africain, les Marchés Financiers ont affiché des performances exceptionnelles avec des rebonds des Indices au-dessus des 50% (notamment en Egypte et au Nigéria), grâce aux bons résultats des entreprises cotées.



Malgré ce contexte économique contrasté, la BVMAC a amélioré sensiblement la performance globale de ses activités au cours de l'exercice 2023. En effet, sur l'ensemble de l'année 2023, les activités de la Bourse se sont inscrites dans une dynamique globale caractérisée notamment par :

- l'admission de 5 nouvelles valeurs à la Cote ;
- un redressement significatif des montants transigés sur les Compartiments Actions et Obligations, renforçant ainsi les revenus de courtage ;
- le maintien à un niveau satisfaisant de la capitalisation boursière (malgré la radiation de SIAT Gabon survenue en cours d'année sur injonction de la COSUMAF),
- une bonne progression des encours de dettes cotées sur l'ensemble de l'année 2023 ;
- la mobilisation d'importantes ressources auprès des sociétés de bourse nouvellement agréées et des actionnaires historiques dans le cadre du renforcement des fonds propres prévu dans le Plan d'Affaires 2022-2026 ;
- la comptabilisation de produits exceptionnels au titre des reprises de provisions consécutives à l'assainissement de la gestion sociale et fiscale de la BVMAC ;
- la poursuite des efforts de maîtrise des charges dans une dynamique d'assainissement progressif de la gestion sociale de l'entreprise ;
- une intense activités des Organes de Gouvernance avec la tenue de trois sessions du Conseil d'Administration, de plusieurs réunions des Comités Spécialisés, et l'organisation d'une Assemblée Générale Mixte ;
- le renforcement des effectifs avec notamment, le recrutement de deux Directeurs aux postes de Directeur Financier et Directeur de Développement ;

- la conduite de missions de promotion des activités de marché et de renforcement de la culture boursière,
- la conduite de réformes visant l'approfondissement des activités du marché secondaire dont plusieurs ont abouti, notamment la cotation journalière de lundi à vendredi, le calcul d'un Indice Boursier sur le Compartiment Actions et l'activation des ordres au mieux (Market's Orders) ;
- l'organisation des journées portes ouvertes à la BVMAC, en marge de la semaine internationale de l'OICV déclinée à Douala du 3 au 8 octobre 2023 par la COSUMAF ;
- l'organisation ici au siège à Douala et au siège de Patronat Centrafricain (le GICA) à Bangui, des séminaires de formation et de sensibilisation à l'attention des sociétés des Portefeuilles publiques des États du Cameroun et de la République Centrafricaine, désignées pour être cotées en Bourse.

Par ailleurs, la BVMAC a bénéficié au cours de l'année 2023 de trois distinctions de **prix d'excellence managériale et d'innovation**, la première par le Collectif des Journalistes d'Investigation (CJI), la seconde par le Comité d'organisation de « Cemac's Capital Market Awards » de la Lettre Sarl et la troisième par l'International Committee of Excellence (ICE) respectivement le 2 juin, le 6 avril et le 3 octobre 2023.



B.1 ANALYSE DES ACTIVITÉS DU COMPARTIMENT ACTIONS

B.1.1. INTRODUCTION EN BOURSE

Le compartiment des actions n'a accueilli qu'une seule valeur au cours de l'année 2023, la Société Commerciale Gabonaise de Réassurance (SCG-Ré). L'introduction en Bourse de la SCG-Ré a eu lieu le 26 janvier 2023 avec une capitalisation boursière initiale flottante et globale respectivement de 5 milliards FCFA (250 000 titres) et 25 milliards FCFA (1 250 000 titres).



TABLEAU 3 : NOUVELLE INTRODUCTION EN BOURSE - 2023

ÉMETTEUR	CODE ISIN	DÉNOMINATION	PRIX D'ÉMISSION / VALEUR NOMINALE (EN FCFA)	DATE D'INTRODUCTION	MONTANT (EN FCFA)
Société Commerciale Gabonaise de Réassurance (SCG-Ré)	GA0000010066	« ACTION SCG-Ré »	20 000	26 janvier 2023	5 000 000 000
MONTANT TOTAL					5 000 000 000

Cette admission a fait progresser la capitalisation boursière globale du marché des actions de 4% à la clôture de la séance comparé à la hausse de 24% réalisée par l'admission de BANGE en 2022. Avec la radiation de SIAT GABON en cours d'année, le poids de la capitalisation boursière de SCG-Ré est passé à 4% à 6% du volume global.

Sur l'ensemble de l'année, les événements ci-après ont impacté la vie de la valeur SCG-Ré cotée :

- La décision du Conseil d'Administration du 26 avril 2023 d'incorporer la prime d'émission (250 000 actions nouvelles issues de la prime d'émission à 10 000 FCFA l'unité) générée par l'opération d'appel public à l'épargne au capital social afin de le porter à 15 milliards FCFA à la valeur nominale de 10 000 FCFA et 1 500 000 actions dont 250.000 actions cotées à la BVMAC ;

- La mise en paiement du dividende annuel de 950 millions FCFA le 28 juillet 2023 représentant 60% du bénéfice distribuable pour le compte de l'exercice clos au 31 décembre 2022 ;
- La désignation des Administrateurs et du Président du Conseil d'Administration de la SCG-Ré lors de la session du Conseil des Ministres de la République Gabonaise le 19 octobre 2023.

TABLEAU 4: PHYSIONOMIE GÉNÉRALE DU COMPARTIMENT ACTIONS À FIN DÉCEMBRE 2023

NOM DE LA VALEUR	QUANTITÉ D'ACTIONS		COURS	CAPITALISATION BOURSIÈRE GLOBALE (EN FCFA)	CAPITALISATION BOURSIÈRE FLOTTANTE (EN FCFA)
	Global coté	Flottant coté	Clôture 28/12/2023	31/12/2023	31/12/2023
SEMC	192 473	38 367	45 950	8 844 134 350	1 762 963 650
SAFACAM	1 242 000	248 400	26 500	32 913 000 000	6 582 600 000
SOCAPALM	4 575 789	787 080	50 100	229 247 028 900	39 432 708 000
LA RÉGIONALE	1 012 536	72 089	42 500	43 032 780 000	3 063 782 500
BANGE	558 960	50 000	207 110	115 766 205 600	10 355 500 000
SCG-RÉ	1 500 000	250 000	21 000	31 500 000 000	5 250 000 000
TOTAL				461 303 148 850	66 447 554 150

B.1.2. RADIATION DU COMPARTIMENT ACTIONS

Le 17 février 2023, la BVMAC a procédé à la radiation de sa cote officielle, de 201 395 actions de la Société d'Investissement pour l'Agriculture Tropicale du Gabon (SIAT Gabon) inscrites sur son compartiment « A », en vertu d'une injonction de la Commission de Surveillance du Marché Financier de l'Afrique Centrale (COSUMAF).

La demande de cette radiation a été ordonnée par la COSUMAF conformément aux dispositions réglementaires des articles 17, 19, 28 et 117 du Règlement no 01/22/CEMAC/UMAC/CM/COSUMAF du 21 juillet 2022 portant Organisation et Fonctionnement du Marché Financier de l'Afrique Centrale et 21 & 22 du Règlement Général de la BVMAC.

À la clôture de la cette séance de cotation du 17 février 2023, la capitalisation boursière globale a dévissé de -32% passant de 653 milliards FCFA à 445 milliards FCFA tandis que la capitalisation flottante chutait de 7%, passant de 70 milliards FCFA à 65 milliards FCFA.

Ayant commencé le mois de février 2023 avec 7 valeurs sur sa Stock-List, la BVMAC va achever l'année avec seulement 6 valeurs cotées.



1 valeur radiée

avec une capitalisation boursière globale de **445 MILLIARD FCFA**.
et une capitalisation boursière flottante de **65 MILLIARD FCFA**
Situation du 17/02/2023

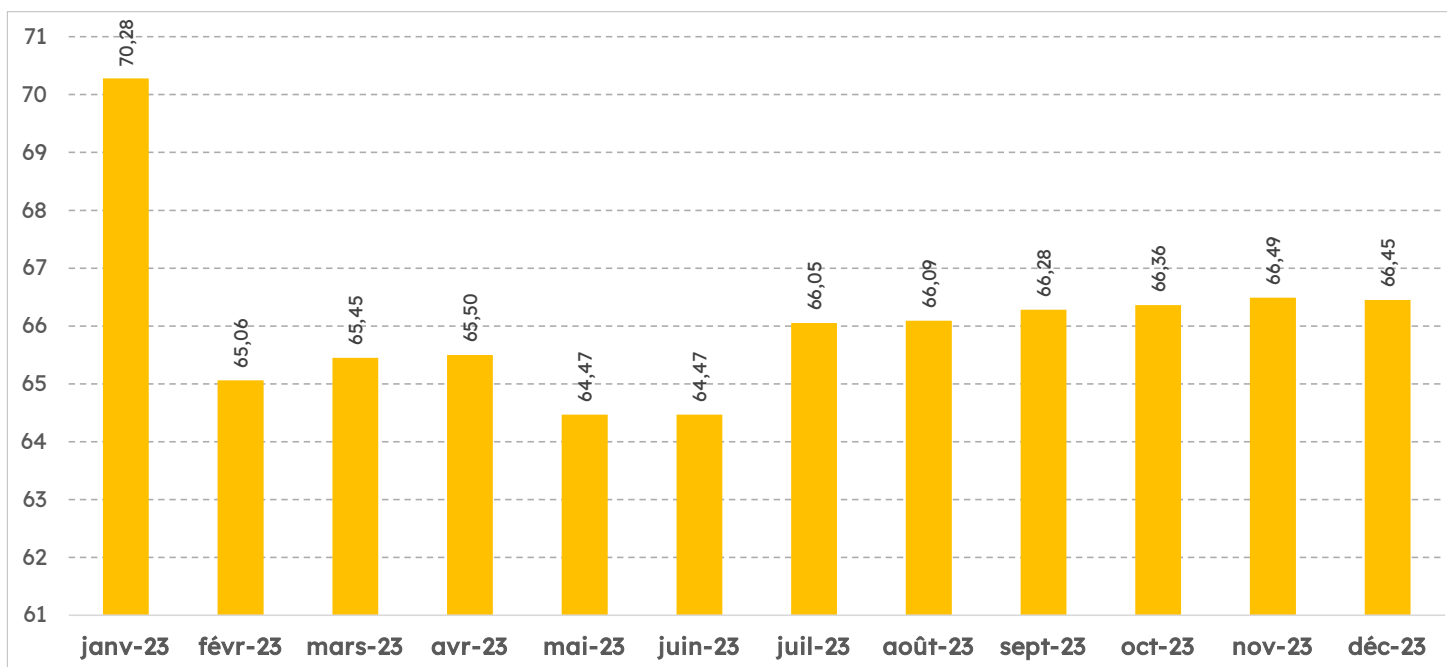


B.1.3. ÉVOLUTION DE LA CAPITALISATION BOUSIÈRE (GLOBALE ET FLOTTANTE)

L'évolution annuelle comparée de la capitalisation boursière est présentée dans le tableau et le graphique ci-dessous.

TABEAU 5 : ÉVOLUTION DU TAUX DE CAPITALISATION BOUSIÈRE EN 2023 (FLOTTANTE & GLOBALE)

Actions cotées	FLOTTANT		GLOBAL		VARIATION (%)	
	Au 31/12/2022	Au 31/12/2023	Au 31/12/2022	Au 31/12/2023	Flottant	Global
SEMC	1 803 249 000	1 762 963 650	9 046 231 000	8 844 134 350	-2,23%	-2,23%
SAFACAM	6 085 800 000	6 582 600 000	30 429 000 000	32 913 000 000	8,16%	8,16%
SOCAPALM	37 150 183 871	39 432 708 000	215 977 286 558	229 247 028 900	6,14%	6,14%
SIAT GABON	5 739 757 500		210 900 000 000			
LA RÉGIONALE BANK	2 680 905 000	3 063 782 500	37 654 905 000	43 032 780 000	14,28%	14,28%
BANGE	10 336 000 000	10 355 500 000	115 548 211 200	115 766 205 600	0,19%	0,19%
SCG-RÉ		5 250 000 000		31 500 000 000		
TOTAL	63 795 895 371	66 447 554 150	619 555 633 758	461 303 148 850	4,16%	-25,54%



GRAPHIQUE 1 : ÉVOLUTION DU FLOTTANT EN 2023

B.1.4. TRANSACTIONS DU COMPARTIMENT ACTIONS

Le passage à la cotation journalière (de lundi à vendredi) pendant le mois de décembre 2023 a offert une opportunité aux acteurs du marché financier de pouvoir saisir les ordres de bourse de leurs clients plus régulièrement.

Le nombre de séances de cotation organisées par la BVMAC est donc passé de 150 en 2022 à 160 en 2023.

La valeur des transactions sur ce compartiment a évolué de 168% atteignant le montant de quatre (04) milliards FCFA en 2023 contre 1,5 milliard FCFA sur un an glissant. Les Sociétés de Bourse ont aussi continué à faire valoir leurs contrats d'animation entraînant une augmentation du nombre de transactions de 30%, soit 248 mouvements fructueux en 2023 contre 187 en 2022.

160

Nombre de séances de cotation en 2023 contre 150 en 2022

4

MILLIARDS FCFA

Valeur des transactions en 2023 contre 1,5 Milliards FCFA en 2022

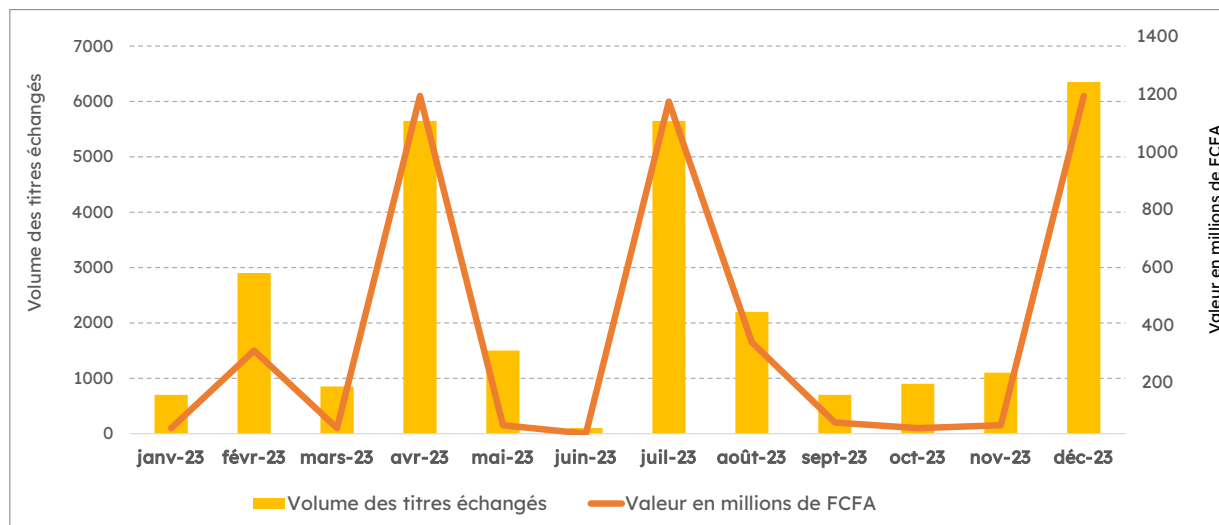
248

Nombre de mouvements de transactions fructueux en 2023 contre 187 en 2022

TABLEAU 6 : ÉVOLUTION DES ÉCHANGES SUR LE COMPARTIMENT «A»

Actions cotées	VOLUME CUMULÉ (JANVIER À DÉCEMBRE)			VALEUR CUMULÉE (FCFA) (JANVIER À DÉCEMBRE)			NOMBRE DE TRANSACTIONS (JANVIER À DÉCEMBRE)		
	2022	2023	VARIATION (%)	2022	2023	VARIATION (%)	2022	2023	VARIATION (%)
SEMC	428	52	-88%	20 116 000	2 433 500	-88%	6	7	17%
SAFACAM	5 071	2 780	-45%	109 097 500	69 190 950	-37%	58	44	-24%
SOCAPALM	2 778	5 418	95%	112 954 805	269 625 630	139%	47	78	66%
SIAT GABON	0	0		0	0		0	0	
LA RÉGIONALE	837	1 306	56%	36 135 720	55 509 000	54%	71	79	11%
BANGE	5 794	17 021	194%	1 197 723 680	3 522 560 870	194%	5	12	140%
SCG-Ré		1 950			40 945 000			23	
TOTAL	14 908	28 527	91%	1 476 027 705	3 960 264 950	168%	187	243	30%





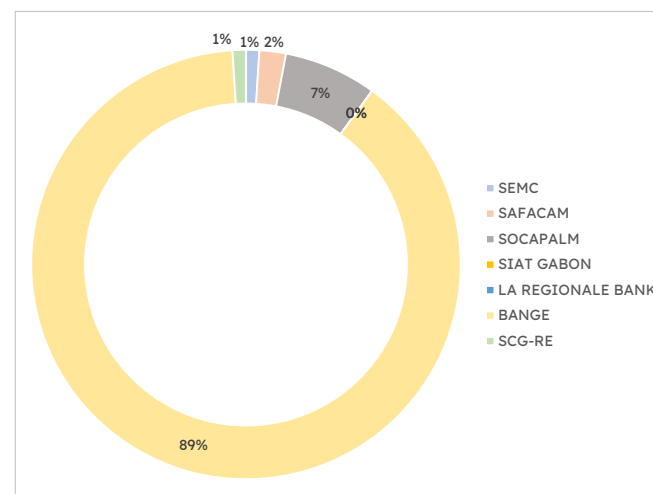
GRAPHIQUE 2 : ÉVOLUTION DES ÉCHANGES SUR LE MARCHÉ ACTIONS EN 2023

Le marché Actions a poursuivi la dynamique entamée l'année précédente. En effet, l'attrait croissant des investisseurs vis-à-vis des produits financiers s'est considérablement accru en 2023. Les statistiques de ce compartiment, aussi bien en termes de volume (+91%), de valeur (+168%) que du nombre de transactions (+30%).

En effet, 28 527 actions ont été échangées contre 14 908 actions en 2022. Tandis que la valeur des transactions est passée de 1,5 milliard FCFA en 2022 à 4 milliards FCFA en 2023.

Cette augmentation est portée essentiellement par l'action BANGE qui a réalisé à elle seule 60% de volume total échangé et 89% de la valeur totale transigée en 2023 contre respectivement 39% en volume et 81% en valeur réalisés sur l'année 2022. Le montant des transactions de BANGE sur l'ensemble de l'année 2023 s'est établi à 3,523 milliards FCFA contre 1,198 milliards FCFA en 2022.

Cette embellie des activités du Compartiment Actions a également été soutenue par les bonnes performances réalisées par SOCAPALM (270 millions FCFA, +139%), LA RÉGIONALE BANK (56 millions FCFA, +54%) et la SCG-Ré (41 millions FCFA).



GRAPHIQUE 3 : POIDS DE LA VALEUR DES TRANSACTIONS SUR LE MARCHÉ DES ACTIONS EN 2023

En termes de nombre de transactions, LA RÉGIONALE BANK concentre 79 transactions sur un total de 243 représentant 33% sur l'année sous revue et pour la deuxième année consécutive, est le titre le plus échangé. Les deuxième et troisième places sont occupées par SOCAPALM (78 transactions) et SAFACAM (44 transactions).



LA RÉGIONALE BANK : le titre le plus échangé (79 transactions) suivie de SOCAPALM (78) et SAFACAM (44)

B.1.5. ÉVOLUTION DE L'INDICE BOURSIER

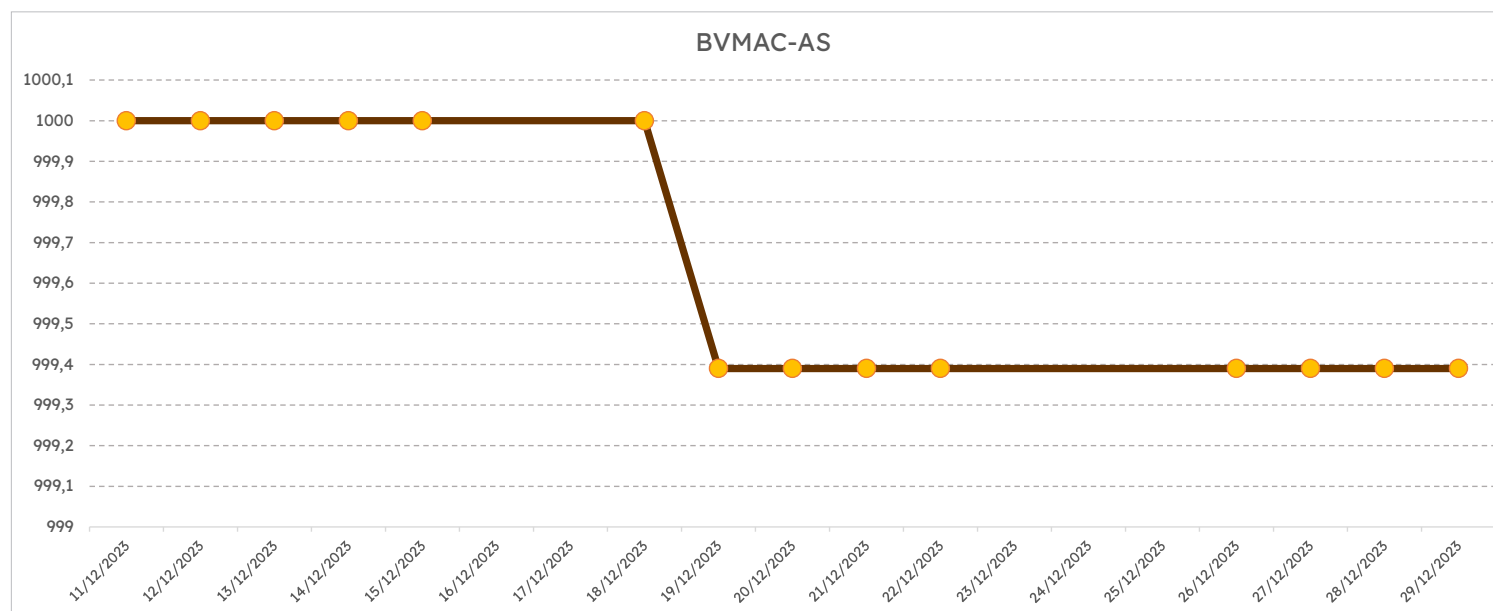
Le tout premier indice baptisé « BVMAC All Share Index » au terme d'un Challenge de naming qui a enregistré la participation de plus de 200 internautes, hommes de médias et professionnels de la finance et des marchés de capitaux non-résidents et ressortissants de la CEMAC, la constitution de cet important indicateur financier a été structurée ainsi qu'il suit :

- Périmètre constituant l'univers d'investissement : les actions de toutes les sociétés cotées à la BVMAC au 11 décembre 2023 qui correspond à la date de diffusion de l'indice ;
- Valeur de départ de l'indice « BVMAC All Share Index » définie par convention des parties à sa création : 1 000 points ;
- Méthode de calcul : poids de chacune des valeurs, déterminé par pondération du flottant ;

- Fréquence de diffusion : à chaque publication du BOC et concomitamment sur le site internet de la BVMAC.

En outre, la revue périodique de l'Indice sera faite par Comité Scientifique que la BVMAC s'est engagée volontairement à mettre en place.

L'indice BVMAC All Share qui a été lancé le 11 décembre 2023 avec comme base 100, un panier valorisé de 1000 points, a connu une variation de -0,06% le 19 décembre 2023, soit 999,39 points. Cette baisse était corrélée à celle du cours de la Société des Eaux Minérales du Cameroun (SEMC) de 2,23%, ce qui a impacté le flottant de SEMC qui est passé de 1,803 milliard FCFA à 1,763 milliard FCFA à la clôture du marché. Du 19 décembre 2023 jusqu'au 31 décembre 2023, l'indice est resté stable à 999,39 points.



GRAPHIQUE 4 : ÉVOLUTION DE L'INDICE BVMAC-AS



B.1.6. ÉVOLUTION DE LA LIQUIDITÉ DES TITRES DE CAPITAL

TABLEAU 7 : ÉVOLUTION DU RATIO DE LIQUIDITÉ

LIBELLÉ	SEMC	SAFACAM	SOCAPALM	SIAT	LA RÉGIONALE	BANGE	SCG-RÉ	TOTAL
Nombre de titres échangés 2022	428	5 071	2 778	0	837	5 794		14 908
Nombre de titres échangés 20223	52	2 780	5 418		1 306	17 021	1 950	28 527
Flottant circulant en 2022	38 367	248 400	787 080	201 395	61 630	50 000		1 386 872
Flottant circulant en 2023	38 367	248 400	787 080		72 089	50 000	250 000	1 445 936
Ratio de liquidité 2022	1,12%	2,04%	0,35%	0,00%	1,36%	11,59%		1,07%
Ratio de liquidité 2023	0,14%	1,12%	0,69%		1,81%	34,04%	0,78%	1,97%

Le marché des Actions affiche une forte amélioration du ratio de liquidité qui a presque doublé sur l'ensemble de l'année 2023, passant de 1,07% en 2022 à quasiment 2% en 2023 (1,97%). La progression de cet indicateur est tirée par l'action BANGE qui a réalisé un ratio individuel de 34,04% en 2023 contre 11,59% en 2022, suivie l'action de LA RÉGIONALE BANK 1,81% en 2023 contre 1,36% un an plus tôt, et enfin, l'action de la SOCAPALM qui réalise 0,69% en 2023 contre 0,35% l'année précédente.

B.2 ANALYSE DES ACTIVITÉS DU COMPARTIMENT OBLIGATIONS

B.2.1. ADMISSIONS À LA COTE SUR 2023

La BVMAC a enregistré sur son compartiment « C » un nombre record de lignes obligataires cotées jamais atteint depuis sa création. En effet, elle a comptabilisé sept (7) nouvelles lignes en 2023 contre 2 lignes en 2022.

En effet, en 2023, les valeurs enregistrées sur le compartiment « C » se sont présentées comme suit :

- Obligations souveraines de l'**État Gabonais** dénommées « EOG 6,25% net 2022-2028 », admises à la cote le 26 janvier 2023 pour un montant de 175 milliards FCFA ;
- Obligations ordinaires de la **BDEAC** baptisées « BDEAC 6% net 2022-2029 »,

admises à la cote le 15 février 2023 pour un montant de 111 milliards FCFA ;

- Obligations souveraines de l'**État Tchadien** « EOTD 6,5% net 2022-2027 » admises à la cote le 16 mars 2023 pour un montant de 100 milliards FCFA ;
- Obligations souveraines de l'**État du Cameroun** dénommées « ECMR 2023 À TRANCHES MULTIPLES » et décomposées en quatre tranches de maturités différentes « ECMR7 5,8% net 2023-2026 » (78,7 milliards FCFA), « ECMR 6,00% net 2023-2027 » (61,5 milliards FCFA), « ECMR 6,75% net 2023-2029 » (25,1 milliards FCFA), et « ECMR 7,25% net 2023-2031 » (11 milliards FCFA), admises à la cote le 23 novembre 2023.

7

Nombre de nouvelles lignes obligataires atteint en 2023, contre 2 en 2022



« EOG 6,25% net 2022-2028 »



« BDEAC 6% net 2022-2029 »



« EOTD 6,5% net 2022-2027 »



« ECMR7 5,8% net 2023-2026 »
« ECMR 6,00% net 2023-2027 »
« ECMR 6,75% net 2023-2029 »
« ECMR 7,25% net 2023-2031 »

7 nouvelles valeurs pour un encours de dettes obligataires de 562 MILLIARDS FCFA.

+61%

Évolution de l'encours passant de 350 Milliards FCFA en 2022 à 562 Milliards en 2023

B.2.2. TRANSACTIONS DU COMPARTIMENT OBLIGATIONS

Le compartiment de titres de créance a réalisé une bonne performance en termes de volumes échangés et valeurs transigées au cours de l'année 2023, soit respectivement une hausse en valeur relative de 58,52% et 136,10% contre (-91,59%) et (-93,93%) en 2022.

Cette reprise d'activité est corrélée à deux importantes transactions d'un volume de 800 000 titres réalisées le 15 mars 2023 sur les deux valeurs de la BDEAC et représentant en valeur relative 95,21% de la valeur totale transigée. En effet, au cours de la période sous revue, 844 649 obligations ont été échangées à la valeur absolue de 8 405 millions FCFA comparé à 532 897 obligations transigées à 3 560 millions FCFA l'année précédente.

844 649

Volume d'obligations transigées en 2023, soit une hausse de 58,52% par rapport à 2022

8 405

MILLIONS FCFA

Valeur d'obligations transigées en 2023, soit une hausse de 136,10% par rapport à 2022



Titre ayant la plus forte valeur transigée (95,21%)

B.2.3. ÉVOLUTION DE L'ENCOURS DES DETTES COTÉES

TABLEAU 8 : ÉVOLUTION DE L'ENCOURS DES DETTES COTÉES EN 2023

OBLIGATIONS	Au 31/12/2022	Au 31/12/2023
« ECMR5 5,6% NET 2018-2023 »	49 600 000 000	
« SAFACAM 6% 2019-2022 »	666 666 000	
« ALIOS01 5,75% BRUT 2018-2023 »	1 777 776 000	
« EOG 6,25% NET 2019-2024 »	62 538 968 250	31 269 484 125
« BDEAC 5,45% NET 2020-2027 »	106 781 240 808	106 791 920 000
« EOCG 6,25% NET 2021-2026 »	107 568 500 000	107 568 500 000
« EOG 6% NET 2021-2026 »	187 883 611 250	140 912 708 438
« BDEAC 5,6% NET 2021-2028 »	114 873 410 000	114 873 410 000
« ALIO2 5,40% BRUT 2021-2025 »	6 711 961 845	4 271 250 000
« ECMR 6,25% NET 2022-2029 »	233 825 000 000	232 650 000 000
« EOG 6,25% NET 2022-2028 »		175 000 000 000
« EOTD 6,5% NET 2022-2027 »		100 000 000 000
« BDEAC 6% NET 2022-2029 »		110 856 330 000
« ECMR 5,8% NET 2023-2026 »		78 676 830 000
« ECMR 6% NET 2023-2027 »		61 514 680 000
« ECMR 6,75% NET 2023-2029 »		25 052 520 000
« ECMR 7,25% NET 2023-2031 »		11 032 250 000
TOTAL	872 227 134 153	1 300 469 882 563

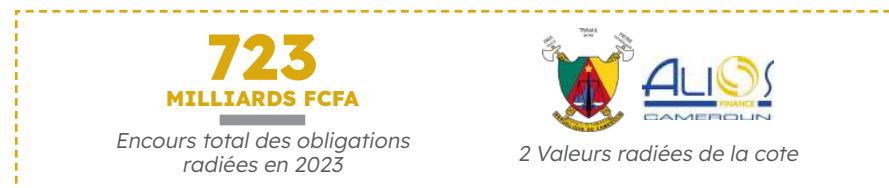


Au 31 décembre 2023, 14 lignes obligataires sont inscrites en compte. À la dernière séance de cotation de l'année, l'encours des dettes cotées s'est établi à 1300,47 milliards FCFA venant de 872,227 milliards FCFA sur un an glissant, soit une variation de (+49,10%). Cette forte augmentation est justifiée par l'admission de 7 lignes supplémentaires en cours d'année pour un montant total de 562,133 milliards FCFA contre 2 lignes à 349,873 milliards FCFA l'année précédente. Au cours de l'année sous revue, les émetteurs cotés ont effectué des remboursements pour un montant de 179,37 milliards FCFA contre 119,616 milliards FCFA en 2022. Les intérêts payés en 2023 se sont élevés à 76,56 milliards FCFA, soit un bond de 70,5% par rapport à 2022.

B.2.4. RADIATION DU COMPARTIMENT OBLIGATIONS

En 2023, deux valeurs ont été radiées de la cote. Il s'agit des obligations souveraines de l'État du Cameroun dénommées « ECMR 5,6% net 2018-2023 » et les obligations Corporates d'Alios Finance Cameroun baptisées « ALIOS01 5,75% brut 2018-2023 » venues à échéance respectivement le 15 novembre 2023 et le 12 décembre 2023.

L'encours total des obligations radiées s'est établi à 723 milliards FCFA au courant de l'année 2023.



B.3 PERFORMANCE GÉNÉRALE DES MARCHÉS ACTIONS ET OBLIGATIONS

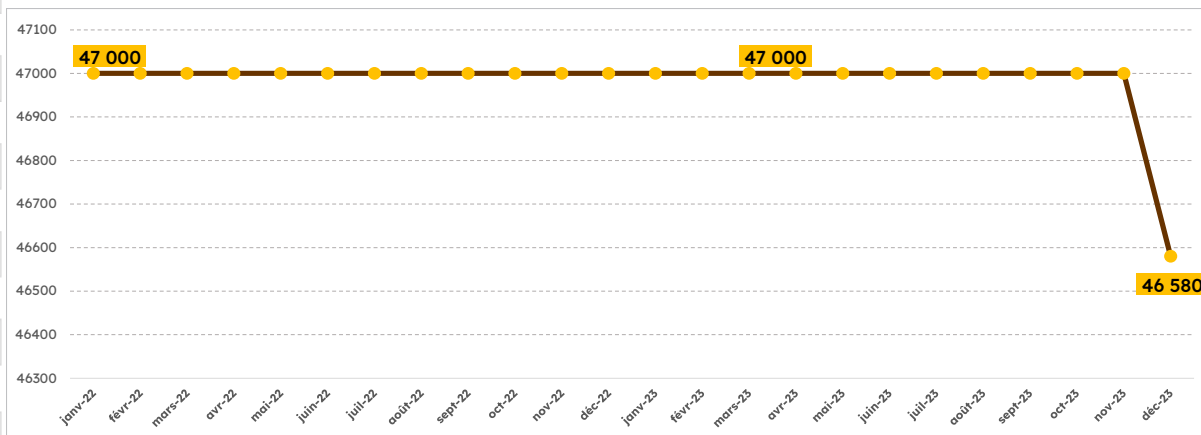
B.3.1 MARCHÉ ACTIONS

a. TITRES « SEMC »

De janvier à novembre 2023, le prix des titres de la **Société des Eaux Minérales du Cameroun (SEMC)** est demeuré stable à 47 000 FCFA du fait de la quasi-absence de contrepartie sur les titres offerts tout au long de l'année. Cette situation a impacté fortement le volume de titres échangés en 2023 ainsi que le ratio de liquidité qui est passé de 1,12% l'année précédente à 0,14% sur un an glissant. À la suite d'un échange de titres le 19 décembre 2023, le cours de SEMC a enregistré une baisse de 2,23% pour s'établir à 45 950 FCFA, son niveau le plus bas de l'année. SEMC va clôturer la dernière séance de cotation de l'année au même cours.

TABLEAU 9 : PRINCIPAUX CHIFFRES DE LA SOCIÉTÉ SEMC EN 2023

Actionnariat	Nominatif pur (noyau dur) : 80,07% Bloc Flottant : 19,93% Nombre total de titres : 192 473
Capitalisation boursière de clôture au 31 décembre 2023	8,844 MILLIARDS FCFA
Performance (SEMC/Marché)	Ratio de liquidité : 0,14% Cours d'ouverture : 47 000 FCFA Cours de clôture : 45 950 FCFA Haut sur l'année : 47 000 FCFA Bas sur l'année : 45 950 FCFA CMA 52 semaines : 46 948 FCFA Dividende net actionnariat boursier : 540 FCFA



GRAPHIQUE 5 : ÉVOLUTION DU COURS MOYEN SEMC DE 2022 EN 2023 (EN FCFA)

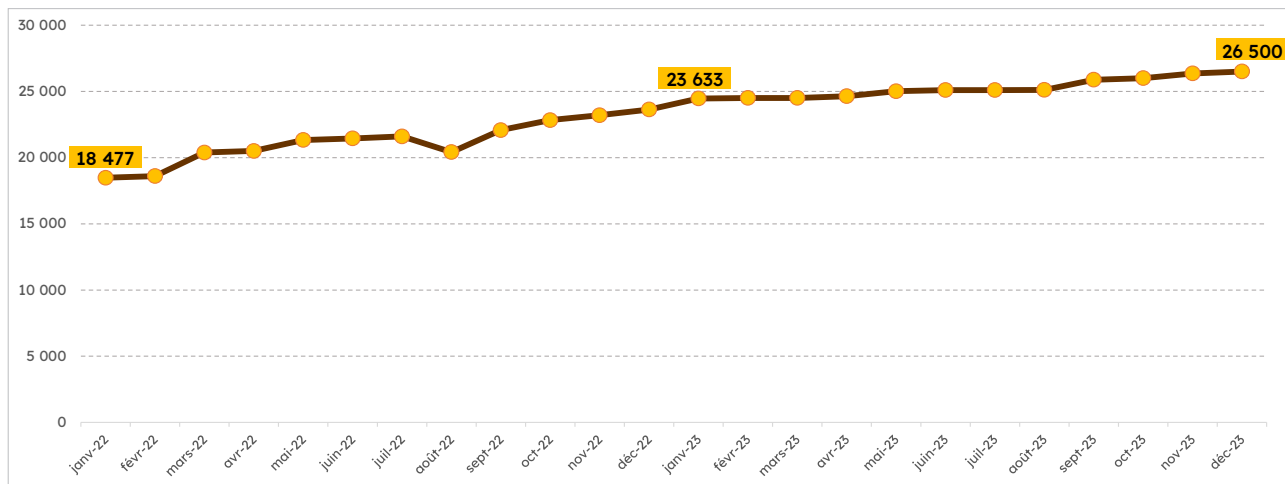
b. TITRES « SAFACAM »

Les titres de la **Société Africaine Forestière et Agricole du Cameroun (SAFACAM)** ont commencé l'année avec un cours établi à 24 500 FCFA et l'ont clôturée à 26 500 FCFA à la dernière séance de cotation de 2023, soit une hausse appréciable de 8,2% sur l'ensemble de l'année. L'animation des titres SAFACAM a considérablement diminué au cours de la période sous revue marquée par l'absence de contrepartie sur les titres demandés par les investisseurs. En effet, sur un total de 160 séances de cotation organisées en 2023, les actions de la SAFACAM n'ont pu être échangées qu'en 20 séances contre 35 séances en 2022. Ce recul des transactions s'est soldé par une régression du volume de titres échangés, de la valeur et du nombre de transactions réalisés sur le marché en 2023. Quant au ratio de liquidité, il s'est fixé à 1,12% en 2023 contre 2,04% l'année précédente. La stratégie de buy and hold (acheter et garder) semble davantage guider les investisseurs que des prises de bénéfices momentanées.

TABLEAU 8 : PRINCIPAUX CHIFFRES DE LA SOCIÉTÉ SAFACAM EN 2023

Actionnariat	Nominatif pur (noyau dur) : 80% Bloc Flottant : 20% Nombre total de titres : 1 242 000
Capitalisation boursière de clôture au 31 décembre 2023	32,913 MILLIARDS FCFA
Performance (SAFACAM/Marché)	Ratio de liquidité : 1,12% Cours d'ouverture : 24 500 FCFA Cours de clôture : 26 500 FCFA Haut sur l'année : 26 500 FCFA Bas sur l'année : 24 000 FCFA CMA 52 semaines : 25 328 FCFA Dividende net actionnariat boursier : 436,10 FCFA





GRAPHIQUE 6 : ÉVOLUTION DU COURS MOYEN SAFACAM DE 2022 EN 2023 (EN FCFA)

c. TITRES « SOCAPALM »

Sur l'ensemble de l'année 2023, le cours des titres de la **Société Camerounaise de Palmeraies (SOCAPALM)** a oscillé entre 47 200 FCFA, son seuil le plus bas et 54 000 FCFA son seuil le plus haut et contre 27 200 FCFA et 51 700 FCFA de range trading sur l'année 2022. La hausse continue du cours de SOCAPALM se justifie par l'attrait des investisseurs sur ce produit financier du secteur de l'agro-industrie. C'est ainsi qu'au cours de la période sous revue, les actions de la SOCAPALM ont réalisé une bonne performance en termes de volume, valeur et nombre de transactions ayant conduit à une variation respectivement de +95%, +139% et +66% comparé à (-61,22%), (-32,60%) et +27% l'année précédente. Sur les 51 séances de cotation fructueuses réalisées en 2023 contre 30 en 2022, 5 418 titres ont été échangés à 270 millions FCFA contre 2 778 titres à 113 millions FCFA en 2022. Son ratio de liquidité a connu une légère progression et s'est établi à 0,69% contre 0,35% en 2022.

TABLEAU 11 : PRINCIPAUX CHIFFRES DE LA SOCIÉTÉ SOCAPALM EN 2023

Actionnariat

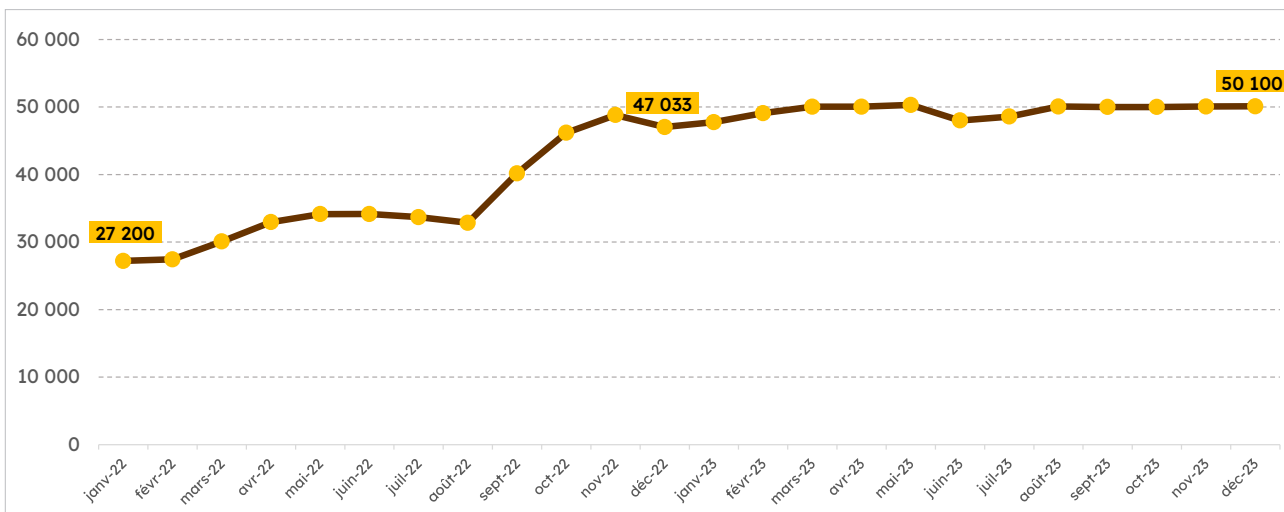
Nominatif pur (noyau dur) : 82,80%
 Bloc Flottant : 17,20%
 Nombre total de titres : 4 575 789

Capitalisation boursière de clôture au 31 décembre 2023

229,247 MILLIARDS FCFA

Performance (SOCAPALM/Marché)

Ratio de liquidité : 0,69%
 Cours d'ouverture : 47 200 FCFA
 Cours de clôture : 50 100 FCFA
 Haut sur l'année : 54 000 FCFA
 Bas sur l'année : 47 200 FCFA
 CMA 52 semaines : 49 537 FCFA
 Dividende net actionnariat boursier : 2 314 FCFA



GRAPHIQUE 7 : ÉVOLUTION DU COURS MOYEN SOCAPALM DE 2022 EN 2023 (EN FCFA)

d. TITRES « LA RÉGIONALE BANK »

Les titres de **LA RÉGIONALE BANK** ont continué à tenir leur performance enclenchée depuis leur entrée en Bourse le 16 juillet 2021. Le volume de titres échangés s'est amélioré d'année en année, passant de 298 actions en 2021, 837 actions en 2022 à 1 306 actions en 2023, ce qui induit la progression du ratio de liquidité respectivement à 0,48%, 1,36% et 1,81%. Avec une constance observée aussi bien sur l'offre et la demande de titres par les investisseurs, le cours de LA RÉGIONALE BANK s'est consolidé autour de 42 500 FCFA tout au long de l'année 2023. À fin d'année 2023, les échanges d'actions de LA RÉGIONALE BANK se sont produits au cours de 41 séances de cotation contre 35 séances sur l'année précédente.

TABLEAU 12 : PRINCIPAUX CHIFFRES DE LA SOCIÉTÉ LA RÉGIONALE BANK EN 2023

Actionariat

Nominatif pur (noyau dur) : 92,88%
 Bloc Flottant : 7,12%
 Nombre total de titres : 1 012 536

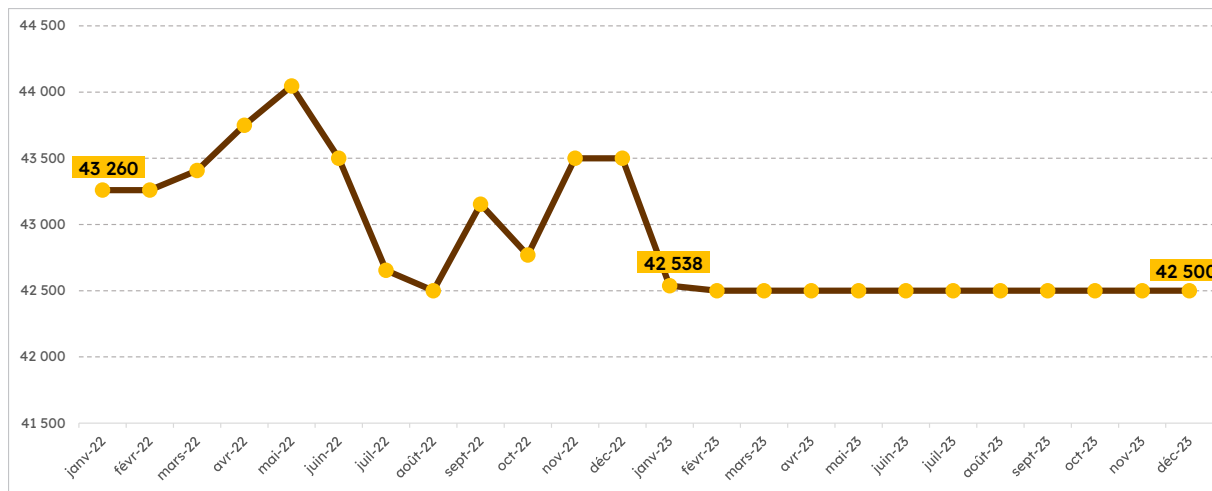
Capitalisation boursière de clôture au 31 décembre 2023

43,033 MILLIARDS FCFA

Performance (LA RÉGIONALE BANK/Marché)

Ratio de liquidité :1,81%
 Cours d'ouverture : 42 500 FCFA
 Cours de clôture : 42 500 FCFA
 Haut sur l'année : 43 000 FCFA
 Bas sur l'année : 42 500 FCFA
 CMA 52 semaines : 42 503 FCFA
 Dividende brut actionariat boursier : 879 FCFA





**GRAPHIQUE 8 : ÉVOLUTION DU COURS MOYEN
LA RÉGIONALE BANK DE 2022 EN 2023 (EN FCFA)**

e. TITRES « BANGE »

Les actions de **BANCO NACIONAL DE GUINEA ECUATORIAL (BANGE)** ont commencé l'année 2023 avec un cours établi à 206 720 FCFA. Suite à l'augmentation de la demande de ces titres, le cours a subi une progression continue de 0,2% en moyenne pour atteindre son seuil le plus haut le 29 septembre 2023 à 207 110 FCFA. Ce cours est resté stable jusqu'à la fin de l'année. Des échanges fructueux des actions de BANGE sont comptabilisés sur 9 séances de cotation en 2023 avec un total de 17 021 actions échangées valorisées à 3,960 milliards FCFA contre 5 797 à 1,197 milliard FCFA l'année précédente. Cette performance a été considérablement amplifiée par la transaction du 5 avril 2023 de 5 000 titres à 1,034 milliard FCFA, celle du 26 juillet 2023 de 4 785 titres à 990 millions FCFA et celle du 6 décembre 2023 de 5 000 titres à 1 036 millions FCFA, les trois transactions représentant 87% du volume total transigé. Avec un taux de 34,04%, les actions de BANGE affichent le ratio de liquidité le plus élevé du marché en 2023.

TABLEAU 13 : PRINCIPAUX CHIFFRES DE LA SOCIÉTÉ BANGE EN 2023

Actionnariat

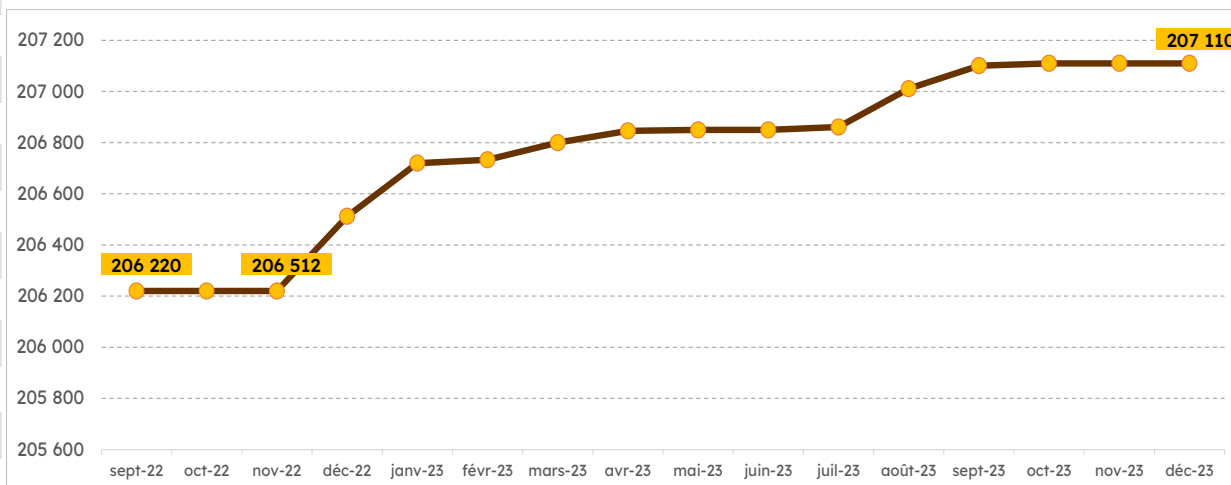
Nominatif pur (noyau dur) : 91,06%
Bloc Flottant : 8,94%
Nombre total de titres : 558 960

Capitalisation boursière de clôture au 31 décembre 2023

115,766 MILLIARDS FCFA

Performance (BANGE/Marché)

Ratio de liquidité : 34,04%
Cours d'ouverture : 206 720 FCFA
Cours de clôture : 207 110 FCFA
Haut sur l'année : 207 110 FCFA
Bas sur l'année : 206 720 FCFA
CMA 52 semaines : 206 935 FCFA
Dividende net actionnariat boursier : 5 044 FCFA



GRAPHIQUE 9 : ÉVOLUTION DU COURS MOYEN BANGE DE 2022 EN 2023 (EN FCFA)

f. TITRES « SCG-Ré »

La **Société Commerciale Gabonaise de Réassurance (SCG-Ré)** est l'une des trois sociétés publiques proposées au marché financier par l'État Gabonais. C'est la première société de réassurance qui a procédé à l'augmentation de son capital social par introduction en Bourse à l'issue d'une opération d'Appel Public à l'Épargne. Les titres de SCG-Ré ont été bien accueillis par les investisseurs avec un taux de souscription de 113%. SCG-Ré a fait son entrée en Bourse le 26 janvier 2023 au cours d'introduction de 20 000 FCFA. À la suite de la forte demande de ses titres sur le marché, le cours de l'action de SCG-Ré a augmenté pour atteindre son seuil le plus haut le 10 février 2023 à 21 000 FCFA, et a clôturé l'année à ce même niveau de prix. Sur l'ensemble de l'année 2023, les actions de la SCG-Ré ont été échangées pendant 13 séances avec un volume de titres offerts et demandés de 1 950 valorisés à 40,945 millions FCFA.

TABLEAU 14 : PRINCIPAUX CHIFFRES DE LA SOCIÉTÉ SCGR-Ré EN 2023

Actionnariat

Nominatif pur (noyau dur) : 83,33%
 Bloc Flottant : 16,67%
 Nombre total de titres : 1 500 000

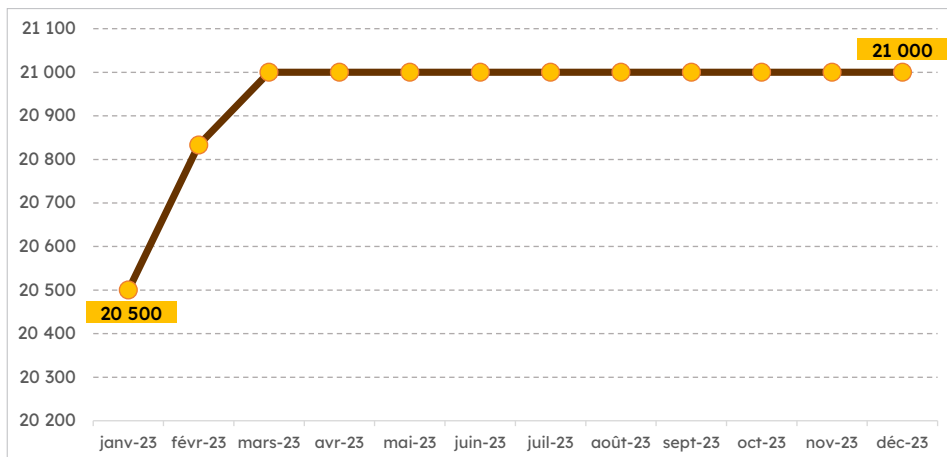
Capitalisation boursière de clôture au 31 décembre 2023

31,500 MILLIARDS FCFA

Performance (SCG-Ré/Marché)

Ratio de liquidité : 0,78%
 Cours d'ouverture : 20 500 FCFA
 Cours de clôture : 21 000 FCFA
 Haut sur l'année : 21 000 FCFA
 Bas sur l'année : 20 500 FCFA
 CMA 52 semaines : 20 977 FCFA
 Dividende net actionnariat boursier : 728 FCFA





GRAPHIQUE 10 : ÉVOLUTION DU COURS MOYEN SCG-RÉ EN 2023 (EN FCFA)

e. TITRES « SIAT GABON »

Les titres de la **Société d'Investissement pour l'Agriculture Tropicale du Gabon (SIAT GABON)** n'ont réalisé aucune performance depuis la fusion en juillet 2019 jusqu'au 17 février 2023, date de leur radiation de la cote en application des orientations de la COSUMAF contenues dans la Note n°428/COS/DE/PR/22 du 22 décembre 2022. Le cours de SIAT GABON est en effet demeuré stable à 28 500 FCFA pendant toute cette période.

Les informations relatives à la radiation de SIAT GABON ont été publiées par la BVMAC via l'avis n°006/2023/BVMAC/DG du 13 février 2023 et par le Dépositaire Central Unique via l'avis n°002/2023/DCU/DSFABFE/DGEFRI du 26 avril 2023.

TABLEAU 15 : PRINCIPAUX CHIFFRES DE LA SOCIÉTÉ SIAT GABON EN 2023

Actionnariat

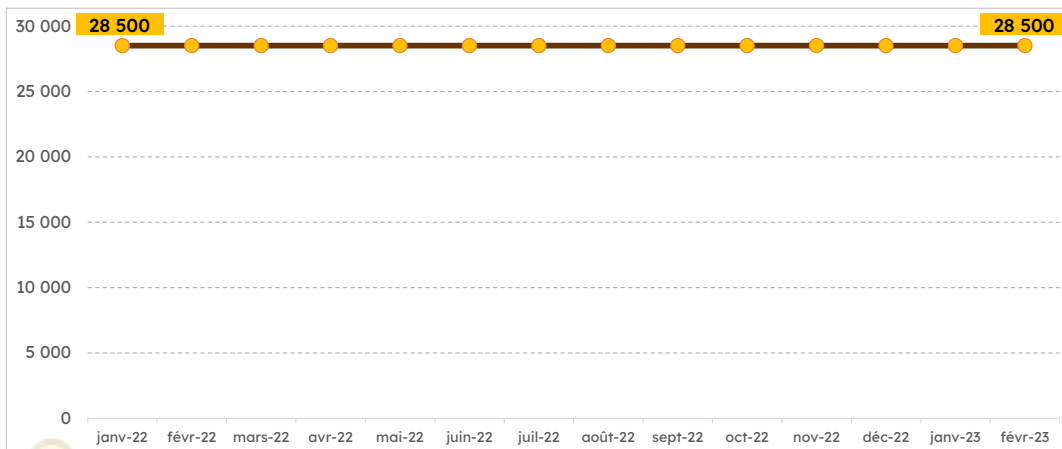
Nominatif pur (noyau dur) : 97,2%
 Bloc Flottant : 2,8%
 Nombre de titres : 7 400 000

Capitalisation boursière de clôture au 31 décembre 2023

210,900 MILLIARDS FCFA

Performance (SIAT GABON/Marché)

Year to date: +0,0%



GRAPHIQUE 11 : ÉVOLUTION DU COURS MOYEN SIAT GABON EN 2023 (EN FCFA)

B.3.2 MARCHÉ OBLIGATAIRE

a. EMPRUNTS COTÉS AU 31/12/2023

TABLEAU 16 : LISTE DES TITRES DE CRÉANCE COTÉS À LA BVMAC À FIN 2023

ANNÉE D'ÉMISSION	ÉMETTEUR	LIBELLÉS	TAUX DU COUPON (%)	MONTANTS LEVÉS	NOMBRE DE TITRES	VALEUR NOMINALE AU 31/12/23	COURS AU 31/12/2023
2019	ETAT DU GABON	« EOG 6,25% net 2019-2024 »	6,25%	126 341 350 000	12 634 135	2 500	99,00%
2020	BDEAC	« BDEAC 5,45% net 2020-2027 »	5,45%	106 791 920 000	10 679 192	10 000	100,00%
2021	ETAT DU CONGO	« EOCG 6,25% net 2021-2026 »	6,25%	113 230 000 000	11 323 000	10 000	95,00%
2021	ETAT DU GABON	« EOG 6% net 2021-2026 »	6%	188 827 750 000	18 882 775	7 500	96%
2021	BDEAC	« BDEAC 5,6% net 2021-2028 »	5,60%	114 873 410 000	11 487 341	10 000	100,00%
2021	ALIOS FINANCE	« ALIO2 5,40% brut 2021-2025 »	5,40%	8 542 500 000	854 250	5 000	100,00%
2022	BDEAC	« BDEAC 6% net 2022-2029 »	6%	110 856 330 000	11 085 633	10 000	100%
2022	ETAT DU CAMEROUN	« ECMR 6,25% net 2022-2029 »	6,25%	235 000 000 000	23 500 000	10 000	99,00%
2022	ETAT DU GABON	« EOG 6,25% net 2022-2028 »	6,25%	175 000 000 000	17 500 000	10 000	100,00%
2022	ETAT DU TCHAD	« EOTD 6,5% net 2022-2027 »	6,50%	100 000 000 000	10 000 000	10 000	100,00%
2023	ETAT DU CAMEROUN	« ECMR 5,8% net 2023-2026 »	5,80%	78 676 830 000	7 867 683	10 000	100,00%
2023	ETAT DU CAMEROUN	« ECMR 6% net 2023-2027 »	6%	61 514 680 000	6 151 683	10 000	100,00%
2023	ETAT DU CAMEROUN	« ECMR 6,75% net 2023-2029 »	6,75%	25 052 520 000	2 505 252	10 000	100,00%
2023	ETAT DU CAMEROUN	« ECMR 7,25% net 2023-2031 »	7,25%	11 032 250 000	1 103 225	10 000	100,00%

Sur l'ensemble de l'année 2023, la BVMAC a comptabilisé 1 300 milliards FCFA d'encours de dettes obligataires sur son Compartiment Obligations, ventilés sur 14 lignes d'emprunts ainsi qu'il suit :

- ▶ 10 lignes d'obligations souveraines cotées concernant les émetteurs suivants: États du Cameroun (5), État du Congo (1), État du Gabon (3) et État du Tchad (1),
- ▶ 03 lignes d'obligations régionales inscrites au nom de la Banque de Développement des États de l'Afrique Centrale (BDEAC) et
- ▶ 01 ligne d'obligations privées émises par la société Alios Finance Cameroun.

10

Nombre d'obligations souveraines en 2023

3

Nombre d'obligations régionales (BDEAC) en 2023

1

Nombre d'obligation privée (Alios Finances Cameroun) en 2023

TABLEAU 17 : ÉVOLUTION DE L'ENCOURS DES DETTES PAR TYPE D'EMPRUNTS EN 2023

EMPRUNTS COTÉS	Au 31/12/2021	Au 31/12/2022	Au 31/12/2023	VARIATION 2022-2021 (%)	VARIATION 2023-2022 (%)
Souverains (États)	529 660 645 000	641 416 079 500	963 676 972 563	21,10%	50,24%
Privés (Corporates)	13 673 227 938	9 156 403 845	4 271 250 000	-33,03%	-53,35%
Organismes régionaux	106 791 920 000	221 654 650 808	332 521 660 000	107,56%	50,02%
TOTAL	650 125 792 938	872 227 134 153	1 300 469 882 563	34,16%	49,10%



L'encours des dettes cotées à la Bourse a connu une évolution de sa valeur relative passant de 34,16% en 2022 à 49,10% en 2023. Cette augmentation est corrélée à la hausse de l'encours des obligations souveraines de 50,24% et des obligations régionales de 50,02%. S'agissant de l'encours des emprunts privés cotés, cet indicateur a baissé de 53,35% entre 2022 et 2023. Ce recul s'explique par la concurrence du marché monétaire qui attire plus largement les États, et l'extinction progressive des lignes de dettes amortissables radiées de la cote tout au long de l'année à leur échéance terminale.

En 2023, les investisseurs en instruments de taux ont bénéficié d'une enve-

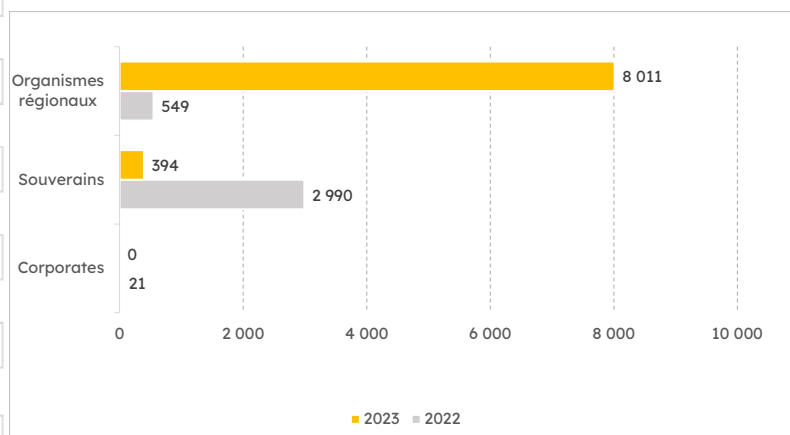
loppe d'intérêts annuels cumulés de 76,56 milliards FCFA versés par les États du Cameroun, du Congo, du Gabon et du Tchad (19 milliards FCFA) ; par la BDEAC (57 milliards FCFA) et par Alios Finance Cameroun (0,4 milliard FCFA).

Avec 99,67% de l'encours total des dettes cotées sur le marché boursier (1 296 milliards FCFA en valeur absolue), les États de la CEMAC et la BDEAC restent de loin, les principaux émetteurs qui animent le compartiment « C » de la BVMAC.

b. ÉVOLUTION DES ÉCHANGES SUR LE MARCHÉ OBLIGATAIRE

TABLEAU 18 : ÉVOLUTION DES TRANSACTIONS SUR LE COMPARTIMENT « C »

Obligations cotées	VOLUME CUMULÉ (JANVIER À DÉCEMBRE)		VALEUR CUMULÉE (FCFA) (JANVIER À DÉCEMBRE)		NOMBRE DE TRANSACTIONS (JANVIER À DÉCEMBRE)		VARIATION 2023/2022 (%)		
	2022	2023	2022	2023	2022	2023	Volume	Valeur	Nombre de transactions
« ECMR 5,6% NET 2018-2023 »	7 500		37 200 000		1				
« EOG 6,25% NET 2022-2028 »		150		1 500 000		2			
« EOG 6,50% NET 2017-2022 »	224 569		561 422 500		1				
« EOG 6,25% NET 2019-2024 »		6 000		29 700 000		1			
« EOTD 6,5% NET 2022-2027 »		122		1 220 000		3			
« EOCG 6,25% NET 2021-2026 »	213 301		2 122 466 000		12				
« EOG 6% NET 2021-2026 »	1 000		9 950 000		1				
« ECMR 5,8% NET 2023-2026 »		4		40 000		1			
« ECMR 6% NET 2023-2027 »		892		8 920 000		2			
« ECMR 6,25% NET 2022-2029 »	25 339	36 411	258 828 400	352 876 600	4	12	43,70%	36,34%	200,00%
« EOBDE 6% NET 2022-2029 »		100		1 000 000		1			
« EOBDE 5,6% NET 2021-2028 »	53 532	300 070	534 165 018	3 000 700 000	5	2	460,54%	461,76%	-60,00%
« EOBDE 5,45% NET 2020-2027 »	1 500	501 000	14 998 500	5 010 000 000	1	2	33300,00%	33303,34%	100,00%
« ALIOS 02 5,4% NET 2021-2025 »	123		1 230 000		1				
« SAFACAM 6% 2019-2022 »	6 033		20 109 998		4				
TOTAL	532 897	844 749	3 560 370 416	8 405 956 600	30	26	58,52%	136,10%	-13,33%



GRAPHIQUE 12 : ÉVOLUTION DE LA VALEUR DES TRANSACTIONS SUR LE MARCHÉ OBLIGATAIRE

Le compartiment des titres de créance a réalisé une bonne performance en termes de volume échangé et valeur transigée au cours de l'année 2023, soit respectivement une hausse en valeur relative de 58,52% et 136,10% contre (-91,59%) et (-93,93%) en 2022. Cette poussée d'activité est corrélée à deux importantes transactions d'un volume de 800 000 titres réalisées le 15 mars 2023 sur deux lignes d'emprunts de la BDEAC et représente en valeur relative 95,21% de la valeur totale transigée en 2023. En effet, sur l'ensemble de l'année 2023, 844 649 obligations ont été échangées valorisées à 8,405 milliards FCFA, contre 532 897 obligations transigées à 3,560 milliards FCFA en 2022.

En 2023, sur les 14 lignes obligations listées, 9 ont contribué à l'animation du

Compartiment Obligations. Il s'agit d'une part des emprunts dénommés « EOG 6,25% net 2022-2028 », « EOG 6,25% net 2019-2024 », « EOTD 6,5% net 2022-2027 », « ECMR 5,8% net 2023-2026 », « ECMR 5,8% net 2023-2026 » et « ECMR 6,25% net 2022-2029 » et d'autre part des emprunts de la BDEAC baptisés « EOBDE 6% net 2022-2029 », « EOBD2 5,6% net 2021-2028 » et « EOBDE 5,45% net 2020-2027 ». Aucun titre privé n'a été transigé au cours de l'année 2023.

Le volume de titres souverains échangés s'est établi à 43 579 titres en 2023 contre 471 709 titres à fin 2022. Le nombre de transactions s'est établi à 26 en 2023 contre 30 un an plus tôt, soit un repli de 13,33%.

c. ADMISSIONS DES TITRES SUR LE COMPARTIMENT « C »

TABLEAU 19 : NOUVELLES ADMISSIONS À LA COTE

ÉMETTEUR	CODE ISIN	DÉNOMINATION	VALEUR NOMINALE (EN FCFA)	DATE D'INTRODUCTION	MONTANT (EN FCFA)
ÉTAT GABONAIS	GA0000020313	« EOG 6,25% net 2022-2028 »	10 000	26-janv-23	175 000 000 000
BANQUE DE DÉVELOPPEMENT DES ÉTATS DE L'AFRIQUE CENTRALE	CG0000020329	« BDEAC 6% net 2022-2029 »	10 000	15-févr-23	110 856 330 000
ÉTAT DU TCHAD	TD0000020331	« EOTD 6,5% net 2022-2027 »	10 000	16-mars-23	100 000 000 000
	CM0000020354	« ECMR 5,8% net 2023-2026 »	10 000		78 676 830 000
ÉTAT DU CAMEROUN	CM0000020362	« ECMR 6,00% net 2023-2027 »	10 000	23-nov-23	61 514 680 000
	CM0000020370	« ECMR 6,75% net 2023-2029 »	10 000		25 052 520 000
	CM0000020388	« ECMR 7,25% net 2023-2031 »	10 000		11 032 250 000
MONTANT TOTAL					562 132 610 000



d. RADIATIONS DE LA COTE DES TITRES ARRIVÉS À LEUR MATURITÉ TERMINALE

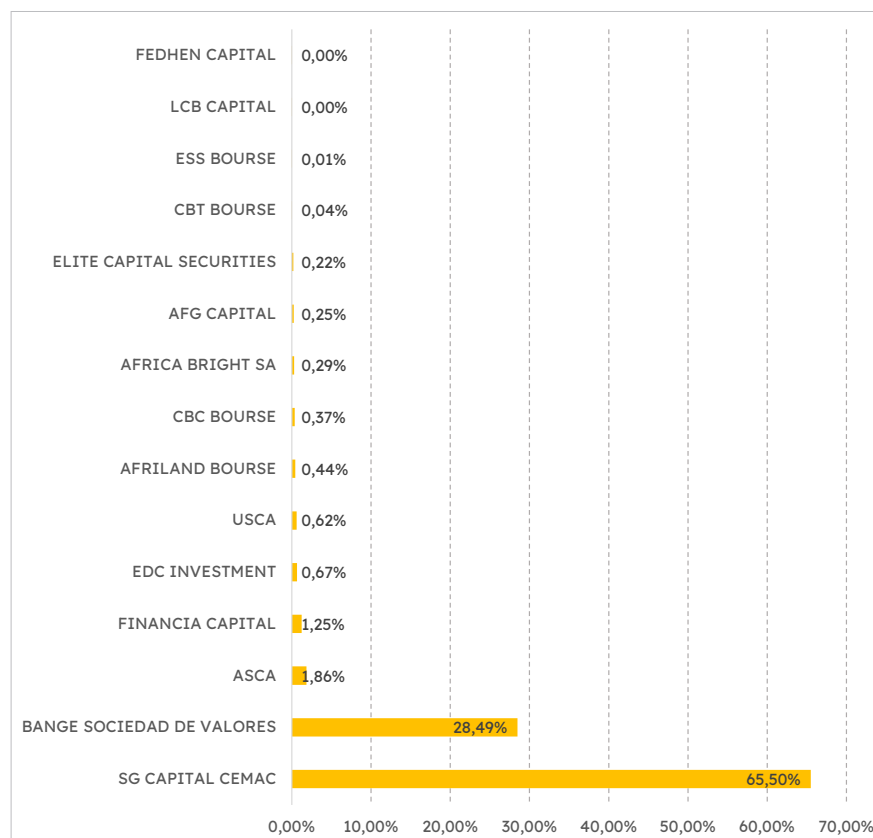
TABLEAU 20 : RADIATION DE LA COTE SUR LE MARCHÉ OBLIGATAIRE

OBLIGATIONS RADIÉES	CODE ISIN	DATE DE RADIATION
« ECMR 5,60% NET 2018-2023 »	CM0000020107	15/11/2023
« ALIOS 01 5,75% NET 2018-2023 »	CM0000020115	19/12/2023

B.4 ANIMATION DE LA COTE PAR LES SOCIÉTÉS DE BOURSE

En 2023, le marché financier compte 23 sociétés de bourse (SDB) agréées par la COSUMAF. Pourtant c'est seulement quinze (15) SDB qui ont activement participé à l'animation du marché secondaire en 2023, contre 12 SDB en 2022.

Le graphe ci-dessous présente les performances des SDB sur le marché secondaire (volumes et valeurs transigés).



GRAPHIQUE 13 : ACTIVITÉ DES SOCIÉTÉS DE BOURSE EN 2023

B.5 PERSPECTIVES À COURT ET MOYEN TERME DE LA BVMAC

L'évolution prévisionnelle de la BVMAC ainsi que ses perspectives sont favorables à court et moyen terme. Le Business Plan 2022-2026 s'exécute convenablement et un jalon important a été franchi en 2023 avec la mobilisation des actionnaires et la Communauté de la CEMAC qui a abouti au renforcement massif des fonds propres. Le capital social et les fonds propres ont ainsi connu une progression notable, tandis que la Communauté a voté une contribution financière à verser par le FODEC au titre de l'exécution de son Budget 2024.

Aussi, la concrétisation des facteurs incitatifs ci-après engendrera indubitablement le développement de l'activité de la société et la bonification de son compte de résultat :

- ▶ Le Règlement Général révisé, qui a été soumis à l'approbation de la COSUMAF à l'issue de la session du Conseil d'Administration du 28 mars 2024, comporte plusieurs dispositions, novatrices qui augurent de bonnes perspectives d'approfondissement des différents compartiments de la Cote ;
- ▶ Le lancement des activités du DCU est prévu à fin 2024 et le Conseil d'Administration entretient un contact quasi permanent avec les autorités de la CEMAC pour accompagner avec détermination la BEAC au respect de ce délai, car le lancement des activités du DCU permettra à la Bourse Régionale de raffermir substantiellement ses activités et ses éléments de patrimoine ;
- ▶ Il subsiste un « deal pipe » intéressant pour les acteurs du Marché : plusieurs mandats d'émissions souveraines ont été signés par certaines sociétés de Bourse et les processus de levées de fonds engagés devraient se concrétiser d'ici la fin de l'année ;

- ▶ L'existence d'une liste de 15 sociétés des portefeuilles publics des États de la CEMAC susceptibles d'être introduites en Bourse constitue également une source d'espoir pour développer le Compartiment Actions de l'Entreprise de Marché.

D'une manière générale, les organes sociaux de la BVMAC mettent tout en œuvre pour la consolidation de la dynamique de résultat engrangée en 2023, et visant notamment à booster le chiffre d'affaires et à maintenir autant que faire se peut, une trajectoire bénéficiaire, susceptible de résorber le compte report à nouveau qui reste largement négatif.





C. SITUATION FINANCIÈRE DE LA BVMAC

AU 31 DÉCEMBRE 2023

C.1. COMPTE DE RÉSULTAT

C.1.1 LES REVENUS

a) LE CHIFFRE D'AFFAIRES

En données de gestion, les comptes arrêtés au 31 décembre 2023 affichent un Chiffre d'Affaires de FCFA 868 676 083, qui bondit de 52,1% sur un an glissant (FCFA +297 641 086 en valeur absolue), venant de FCFA 571 034 997 à fin 2022. Cette embellie s'explique par les commissions générées à la suite de l'introduction en bourse des actions de la SCG-Ré (4 millions FCFA), et de l'admission à la cote de quatre titres de créance, notamment les obligations de l'État du Gabon (71,2 millions FCFA), de la BDEAC (44 millions FCFA), l'État du Tchad (40 millions FCFA) et l'État du Cameroun (70 millions FCFA). À cela s'ajoutent les redevances de siège ainsi que les commissions de capitalisation sur les compartiments « Actions » et « Obligations ».

b) LES AUTRES PRODUITS

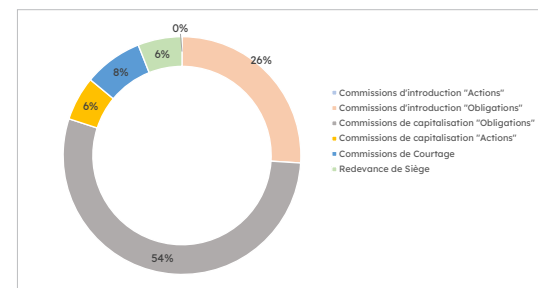
Les Autres Produits facturés au 31 décembre 2023 se chiffrent à **FCFA 242 181 070**.

C.1.2 LES FRAIS GÉNÉRAUX

À la clôture de l'exercice 2023, les charges de la BVMAC se chiffrent à FCFA 1 230 923 522 venant de FCFA 1 080 270 847 en 2022. Elles enregistrent une augmentation de 13,9% en valeur relative sur un an glissant (+150 652 675 en valeur absolue). L'analyse des charges de l'exercice 2023 se présente ainsi qu'il suit :

a) LES CHARGES DE FONCTIONNEMENT

Elles affichent un réalisé de FCFA 693 697 400 et extériorisent une progression de 14% par rapport à leur niveau de l'année 2022 sous l'effet des recrutements et régularisations de congés à payer, qui ont eu un fort impact sur la trajectoire des rémunérations versées au Personnel au second semestre. Elles concernent en effet, et essentiellement la rémunération du personnel, la formation, les relations publiques, les dépenses publicitaires et de communication, les frais d'entretien et de réparation du matériel et enfin, les frais financiers.



GRAPHIQUE 14 : RÉPARTITION DU CHIFFRE D'AFFAIRES EN 2023

b) LES CHARGES D'EXPLOITATION

Elles s'établissent à FCFA 537 226 122 venant de FCFA 471 779 735 sur l'année 2022, soit une hausse de 13,9%. Elles concernent essentiellement les cotisations annuelles reversées à la COSUMAF, divers achats, les dépenses de sécurité, les frais de mission, les honoraires payés aux consultants, les frais de télécommunication, les indemnités versées aux Administrateurs, le renouvellement des polices d'assurance, divers frais de transport et déplacement, diverses redevances, etc. Au total, les Frais Généraux (charge de fonctionnement + charges d'exploitation) de l'exercice 2023 s'établissent à FCFA 1 230 923 522, soit une progression de 13,9% sur un an glissant. La trajectoire haussière des frais généraux a été particulièrement impactée par les factures de la COSUMAF au titre des commissions de rétrocession sur le Chiffre d'Affaires 2022 et les provisions de charges y relatives sur l'année 2023.

C.1.3 ANALYSE DES MARGES

L'analyse des marges dégagées par l'activité fait apparaître une valeur ajoutée de FCFA 576 168 355 au 31 décembre 2023, en forte hausse par rapport à celle de l'exercice 2022 (FCFA 149 602 993). Les autres agrégats affichent des soldes négatifs sur la période, notamment l'Excédent Brut d'exploitation dont le montant est de FCFA -55 093 760 en 2023, contre FCFA -328 427 657 en 2022 et le Résultat d'exploitation qui est de FCFA -89 322 525 en 2023, contre FCFA -602 193 381 en 2022. Le résultat financier affiche quant à lui un profit de FCFA 97 911 015 en 2023, contre FCFA 44 410 940 l'année précédente.

Le regain de performance observé sur l'année 2023 est corollé au niveau des revenus et la constante maîtrise des charges impulsée par la Direction Générale. L'analyse détaillée des soldes intermédiaires de gestion extériorise les agrégats ci-dessous :

TABLEAU 21 : ÉVOLUTION DES MARGES D'ACTIVITÉ (EN MILLIONS DE FCFA)

	2020	2021	2022	2023
Chiffre d'affaires	871,0	855,0	592,5	891,68
Autres produits	166,0	359,0	159,3	288,97
Achats et variations de stock	-46,0	-51,0	-25,5	-30,78
Transports consommés	-35,0	-29,0	-29,4	-21,03
Services extérieurs	-429,0	-430,0	-430,6	-430,33
Autres charges et impôts et taxes	-229,0	90,0	-116,8	-122,34
Valeur ajoutée	298,0	614,0	149,6	576,2
Charges de personnel	- 497,0	637,0	-478,0	-631,26
Excédent brut d'exploitation	-199,0	-23,0	-328,4	-55,1
Dotations amort et provisions	-447,0	-314,0	-273,8	-209,06
Reprises de provisions	25,0	5,0	-	174,83
Résultat d'exploitation	-621,0	-332,0	-602,2	-89,3
Résultat financier	-77,0	-9,0	44,4	97,911
Résultat hors activités ordinaires (HAO)	-89,0	104,0	-	-
RÉSULTAT NET	-787,0	-237,0	-557,8	8,59



C.1.4 RÉSULTAT NET

Au terme de l'exercice 2023, notre activité s'est soldée par un Résultat Net bénéficiaire de **FCFA 8 588 490**. Ce Résultat Net est impacté entre autres par la normalisation de la gestion sociale et fiscale de la société, la purge des états financiers de non-valeurs comptables. La performance globale de l'année 2023, marque ainsi un retour vers la rentabilité après plusieurs déficits enregistrés depuis la création de la BVMAC.

C.2. SITUATION PATRIMONIALE (BILAN ACTIF/PASSIF)

C.2.1 ACTIF

TABLEAU 22 : BILAN ACTIF AU 31 DÉCEMBRE 2023

REF	ACTIF	NOTE	EXERCICE AU 31/12/2022	EXERCICE AU 31/12/2023	VARIATION
AD	IMMOBILISATIONS INCORPORELLES	3	7 703 187	6 288 951	-18,4%
AE	Frais de développement et de prospection		0	0	
AF	Brevet, licences, logiciels et droits similaires		7 703 187	6 288 951	-18,4%
AG	Fond commercial et droit au bail		0	0	
AH	Autres immobilisations incorporelles		0	0	
AI	IMMOBILISATIONS CORPORELLES	3	1 295 601 012	1 281 161 043	-1,1%
AJ	Terrains (1)		357 048 000	357 048 000	0,0%
AK	Bâtiments		792 643 182	637 171 871	-19,6%
AL	Aménagements, agencements et installations		103 396 956	242 072 650	134,1%
AM	Matériel, mobilier et actifs biologiques		28 469 124	38 765 397	36,2%
AN	Matériel et outillage automobile		14 043 750	6 103 125	-56,5%
AP	AVANCES ET ACOMPTES VERSES SUR IMMOBILISATION	3	0	0	
AQ	IMMOBILISATION FINANCIÈRES	4	5 381 020	5 381 020	0,0%
AR	Titres de participation		0	0	
AS	Autres immobilisations financières		5 381 020	5 381 020	0,0%
AZ	TOTAL ACTIF IMMOBILISÉ		1 308 685 219	1 292 831 014	-1,2%
BA	Actif circulant HAO	5	3 144 562	0	
BB	Stocks et encours	6	0	0	
BC	Créances et emplois assimilés		2 623 239 221	3 070 106 564	17,0%
BH	Fournisseurs avances versées	17	0	4 360 000	
BI	Clients	7	2 568 929 245	3 003 585 197	16,9%
BJ	Autres créances	8	54 309 976	62 161 367	14,5%
BK	TOTAL ACTIF CIRCULANT		2 626 383 783	3 070 106 564	16,9%
BQ	Titres de placement	9	2 013 046 624	1 978 098 867	-1,7%
BR	Valeurs à encaisser	10	0	0	
BS	Banques, chèques postaux, caisse et assimilés	11	173 396 879	21 952 554	-87,3%
BT	TOTAL TRÉSORERIE - ACTIF		2 186 443 503	2 000 051 421	-8,5%
BU	Ecart de conversion - Actif	12	0	0	
BZ	TOTAL GÉNÉRAL		6 121 512 505	6 362 988 999	3,9%

- **L'Actif Immobilisé est en baisse** de (-1,1%) : cette baisse s'explique par la dépréciation progressive des immobilisations de la BVMAC ;
- **L'Actif Circulant est en hausse** de (16,9%) : cette hausse s'explique principalement par l'accroissement des créances à recouvrer sur les clients institutionnels, et notamment les États ;
- **La Trésorerie à l'ACTIF est en diminution** de (-8,5%) : cette baisse est corrélée à la régularisation du paiement des dettes fiscales et sociales, au paiement du solde de tout compte de l'ancien Directeur Général et certaines charges dont le rappel a été effectif en 2023, notamment les congés de personnel, l'indemnité fin de carrière, etc.

C.2.2 PASSIF

TABLEAU 23 : BILAN PASSIF AU 31 DÉCEMBRE 2023

REF	PASSIF	NOTE	EXERCICE AU 31/12/2022	EXERCICE AU 31/12/2023	VARIATION
CA	Capital	13	7 042 900 000	9 073 000 000	28,8%
CB	Apporteurs capital non appelé (-)	13	0	0	
CD	Primes liées au capital social	14	633 883 589	633 883 589	0,0%
CE	Ecart de réévaluations	3 ^e	0	0	
CF	Réserves indisponibles	14	268 256 984	268 256 984	0,0%
CG	Réserves libres	14	0	0	
CH	Report à nouveau (+ ou -)	14	-3 542 731 320	-4 100 513 761	15,7%
CJ	Résultat net de l'exercice (entrées + ou perte -)		-557 782 441	8 588 490	-101,5%
CL	Subventions d'investissement	15	0	0	
CM	Provisions réglementées	15	0	0	
CP	TOTAL CAPITAUX PROPRES ET RESSOURCES ASSIMILEES		3 844 526 812	5 883 215 302	53,0%
DA	Emprunts et dettes financières diverses	16	1 493 351 572	700 000	-100,0%
DB	Dettes de location acquisition	16	0	0	
DC	Provisions pour risques et charges	16	189 272 771	311 955	-99,8%
DD	TOTAL DETTES FINANCIERES ET RESSOURCES ASSIMILEES		1 682 624 343	1 011 955	-99,9%
DF	TOTAL RESSOURCES STABLES		5 527 151 155	5 884 227 257	6,5%
DH	Dettes circulantes HAO	5	0	0	
DI	Clients, avances reçues	7	9 401 695	0	-100,0%
DJ	Fournisseurs d'exploitation	17	44 497 384	164 404 926	269,5%
DK	Dettes fiscales et sociales	18	243 286 184	81 659 103	-66,4%
DM	Autres dettes	19	297 176 087	232 697 713	-21,7%
DN	Provisions pour risques à court terme	19	0	0	
DP	TOTAL PASSIF CIRCULANT		594 361 350	478 761 742	-19,4%
DQ	Banques, crédits d'escompte	20	0	0	
DR	Banques, établissements financiers et crédits de trésorerie	20	0	0	
DT	TOTAL TRESORERIE - PASSIF		0	0	
DY	Ecart de conversion - Passif	12	0	0	
DZ	TOTAL GÉNÉRAL		6 121 512 505	6 362 988 999	3,9%

- **Les Capitaux Propres augmentent** de (28,8%) par rapport à l'année 2022, impactés d'une part par la conversion en capital de l'encours du prêt participatif pour une valeur de FCFA 1 533 000 000 et d'autre part par l'affectation du résultat net positif de l'exercice ;
- **Les Dettes financières baissent** drastiquement de (-99,9%) par rapport à l'année 2022, du fait de la conversion en capital du prêt subordonné ;
- **Le Passif circulant baisse** de (-19,4%) par rapport à l'année 2022, cette baisse se justifie en partie par le règlement du solde de tout compte à l'ancien Directeur Général et le paiement à la CNPS des cotisations sociales et des dettes fiscales.



D. ANNEXES

D.1 LISTE DES SOCIÉTÉS DE BOURSE AU 31 DÉCEMBRE 2023

TABLEAU 24 : LISTE DES SOCIÉTÉS DE BOURSE AGRÉÉES AU 31 DÉCEMBRE 2023

SOCIÉTÉS DE BOURSE (SDB)	Siège	NUMÉRO D'AGRÈMENT	ADRESSE
BGFI BOURSE	Gabon	MFAC-SB-002/2006	1295, Boulevard de l'indépendance - BP 2253 Libreville
EDC INVESTMENT CORPORATION	Cameroun	MFAC-SB-003/2007	Immeuble ACTIVA, 2ème étage, Rue Prince de Galles, AKWA - BP : 15385 Douala
FINANCIA CAPITAL	Cameroun	MFAC-SB-004/2011	125, Rue de La Perousse, Bonanjo - BP : 4593 Douala
LCB CAPITAL	Congo	MFAC-SB-01/2015	3, Avenue Amilcar Cabral, BP : 2889 Brazzaville
ATTIJARI SECURITIES CENTRAL AFRICA (ASCA)	Cameroun	MFAC-SB-01/2016	Rue Njo-Njo, Carrefour Soppo Priso, Immeuble du Phare, 3 ^e étage, Bonapriso - BP : 255 Douala
CBT BOURSE	Tchad	MFAC-SB-02/2016	Avenue Maldom Bada Abbas - BP : 19 N'Djamena
SG CAPITAL SECURITIES - CENTRAL AFRICA	Cameroun	091/10/CMF/18	Immeuble NSIA Bonanjo, B.P.:2759 Douala-Cameroun
AFRILAND BOURSE & INVESTISSEMENT	Cameroun	MFAC-SDB-01/2019	Avenue Charle de Gaule, Yaoundé en face du Lycée Fustel, BP:11 834; Tel: 650 84 70 54
UPLINE SECURITIES CENTRAL AFRICA (USCA)	Cameroun	MFAC-SDB-02/2019	234, Avenue de l'indépendance, Carrefour Hôtel de l'Air, Bonapriso - BP : 1925 Douala
AFRICA BRIGHT SECURITIES (ABS)	Cameroun	MFAC-SDB-02/2020	316, Rue Victoria - Bonanjo BP : 15451 - Douala - Cameroun
CBC BOURSE	Cameroun	MFAC-SB-01/2020	Bonanjo - Douala / BP: 4004
AFG CAPITAL CENTRAL AFRICA (ACCA)	Cameroun	COSUMAF-SDB-03/2020	Immeuble Noutchogouin, Akwa B.P.:2933 Douala
EMERALD SECURITIES SERVICES BOURSE S.A (ESS Bourse)	Cameroun	COSUMAF-SDB-04/2020	Immeuble Victoria 3 ^{ème} étage- BP: 5540 Bonanjo (Douala - Cameroun)
L'ARCHER CAPITAL SECURITIES S.A (ACS)	Congo	COSUMAF-SDB-01/2021	70 Rue de la Musique Tambourinée, Immeuble CORAY-RESIDENCE, 2 ^{ème} étage, Brazzaville - Congo
HORUS INVESTMENT CAPITAL S.A	Cameroun	COSUMAF-SDB-02/2021	Immeuble SOTICAM, face Croissanterie Total Bonapriso, 1er étage, BP 13207, Douala (République du Cameroun)
BEKO CAPITAL ADVISORY S.A	Cameroun	COSUMAF-SDB-03/2021	Avenue Douala manga Bell, Immeuble Diamaré, Niveau 2, Akwa, Douala-Cameroun
BANGE SOCIEDAD DE VALORES S.A	Guinée - Equatoriale	COSUMAF-SDB-04/2021	Avenida de las Naciones Unidas, N° 28 APDO 430, Malabo-Guinea Ecuatorial
ELITE CAPITAL SECURITIES CENTRAL AFRICA S.S (EXCA S.A)	Cameroun	COSUMAF-SDB-05/2021	2 ^{ème} étage Immeuble ICON- Residences & Offices, Bastos, BP : 35 303 Yaoundé - République du Cameroun. Tél: 676 61 41 58
PREMIUM CAPITAL SECURITIES S.A	Congo	COSUMAF-SDB-06/2021	800, Rue Moukoulou Plateau des 15 ans Mougali, Brazzaville - République du Congo
CCA BOURSE S.A	Cameroun	COSUMAF-SDB-01/2022	Immeuble CCA BANK AKWA-Douala- Cameroun
DIGICAPITAL BOURSE S.A.	Cameroun	COSUMAF-SDB-02/2022	Yaoundé, Carrefour Bastos (Ambassade Suisse)/ Succursale: Douala-Bonanjo, Rue Joss (face maison de la radio)
FEDHEN CAPITAL S.A.	Cameroun	COSUMAF-SDB-01/2023	Immeuble Indigo Bonapriso, 5e étage, Douala Cameroun
CONTACTURER CAPITAL	Cameroun	COSUMAF-SDB-02/2023	4 ^{ème} étage Immeuble FENA- Nouvelle route Bastos, à côté de Zenithe Insurance, BP/ 13625 Yaoundé-Cameroun
BUILDING EMERGING MARKETS SECURITIES (BEM)	Cameroun	COSUMAF-SDB-03/2023	973, Rue Christian Tobie Kuoh-Bonanjo, BP: 5758 Douala-Cameroun



D.2 LISTE DES SOCIÉTÉS DE GESTION D'OPC AU 31 DÉCEMBRE 2023

TABLEAU 25 : LISTE DES SOCIÉTÉS DE GESTION D'OPC AGRÉÉES AU 31 DÉCEMBRE 2023

SOCIÉTÉS DE GESTION DE PORTEFEUILLE (SGP)		SIÈGE	ADRESSE
1	CORRIDOR ASSET MANAGEMENT	CONGO	Tour BSCA, Boulevard Denis Sassou-Nguesso, Brazzaville
2	ASCA ASSET MANAGEMENT	CAMEROUN	Immeuble du Phare – Carrefour SOPPO – BONAPRISO. P.O. Box 255 Douala Cameroon
3	HARVEST ASSET MANAGEMENT	CAMEROUN	2 ^{ème} Etage, Immeuble CEDAM -1149, Boulevard de la République, BP 661 Douala - Cameroun
4	EDC ASSET MANAGEMENT	CAMEROUN	1 ^{er} Etage Immeuble Activa, Rue Prince de Galles, Akwa, BP 5896 Douala
5	AFRICA BRIGHT ASSET MANAGEMENT	CAMEROUN	316 Imm Victoria, 4 ^{ème} étage - Rue Victoria, Bonanjo - BP 512 Douala- Cameroun
6	ENKO CAPITAL CENTRAL AFRICA SA	CAMEROUN	5, Avenue Mvog Fouda Ada, Intendance, Yaoundé
7	ELITE CAPITAL ASSET MANAGEMENT SA	CAMEROUN	2 ^e Etage Immeuble ICON & Residences, Entrée ambassade de chine BP 35303 Quartier Bastos - Yaoundé
8	L'ARCHER CAPITAL ASSET MANAGEMENT SA	CONGO	Immeuble AGC, Boulevard Denis Sassou Nguesso 10 ^e étage, Brazzaville
9	DIGICAPITAL ASSET MANAGEMENT	CAMEROUN	Yaoundé, Carrefour Bastos (Ambassade Suisse)/ Succursale: Douala-Bonanjo, Rue Joss (face maison de la radio)
10	EMERALD SECURITIES SERVICES ASSET MANAGEMENT	CAMEROUN	Immeuble Victoria - étage 2 & 3 - Rue Victoria. Bonanjo, B.P: 5 540 Douala Cameroun
11	MAKEDA ASSET MANAGEMENT	CAMEROUN	Rue Castelnau Akwa, Portail CPA ASSURANCE Douala - BP 15 562
12	KORI ASSET MANAGEMENT	CAMEROUN	19 Rue Dikoumé BELL, Douala Bali BP 1245, Douala Cameroun
13	FINANCIA ASSET MANAGEMENT	GABON	Rue de l'Université St Exupéry, Ancien SOBAGA Libreville - Gabon Tel : (+241) 0 11 73 40 55 / 77 54 54 90
14	STONESHED ASSET MANAGEMENT	CAMEROUN	Immeuble Louna, Rue Tokoto, Bonadoumbe, Bonapriso, BP 5905 Douala,
15	SOCIETE GENERALE CAPITAL ASSET MANAGEMENT	CAMEROUN	6 ^{ème} Étage, Grassfields Building, BP 4042 Bonanjo

D.3 LISTE DES ORGANISMES DE PLACEMENT COLLECTIFS EN VALEURS MOBILIÈRES AU 31 DÉCEMBRE 2023

TABLEAU 26 : LISTE DES ORGANISMES DE PLACEMENT COLLECTIF DES VALEURS MOBILIÈRES AGRÉÉS AU 31 DÉCEMBRE 2023

LISTE DES FONDS AGRÉÉS SUR LE MARCHÉ FINANCIER DE L'AFRIQUE CENTRALE AU 31/12/2023

	OPCVM	NUMÉRO D'AGRÈMENT	DATE D'AGRÈMENT	DÉPOSITAIRE	ORIENTATION DE PLACEMENT	SOCIÉTÉS DE GESTION	SIÈGE
1	FCP CORRIDOR RENDEMENT	COSUMAF-FCP-01/2015	18/12/2015	LCB BANK	ACTIONS	CORRIDOR ASSET MANAGEMENT	Congo
2	FCP ASCA PATRIMOINE	COSUMAF-FCP-01/2016	07/12/2016	ASCA	OBLIGATAIRE	ASCA ASSET MANAGEMENT	Cameroun
3	FCP ASCA LIQUIDITES	COSUMAF-FCP-02/2016	07/12/2016	ASCA	MONETAIRE	ASCA ASSET MANAGEMENT	Cameroun
4	FCP ATLANTIQUE PERFORMANCE	COSUMAF-FCP-01/2018	14/09/2018	BANQUE ATLANTIQUE CAMEROUN	OBLIGATAIRE	HARVEST ASSET MANAGEMENT	Cameroun
5	FCP HARVEST TRESORERIE	COSUMAF-FCP-01/2019	11/09/2019	ECOBANK CAMEROUN	MONETAIRE	HARVEST ASSET MANAGEMENT	Cameroun
6	FCP EVERETFINANCE RENDEMENT	COSUMAF-FCP-03/2020	25/09/2020	BANQUE ATLANTIQUE CAMEROUN	OBLIGATAIRE	HARVEST ASSET MANAGEMENT	Cameroun
7	FCP HARVEST LIQUIDITES	COSUMAF-FCP-04/2020	25/09/2020	BANQUE ATLANTIQUE CAMEROUN	MONETAIRE	HARVEST ASSET MANAGEMENT	Cameroun
8	FCP CRBC PROPERITE	COSUMAF-FCP-01/2020	22/05/2020	CREDIT DU CONGO	OBLIGATAIRE	ASCA ASSET MANAGEMENT	Cameroun
9	FCP ECOBANK OBLIGATAIRE CE-MAC	COSUMAF-FCP-02/2020	21/07/2020	ECOBANK CAMEROUN	OBLIGATAIRE	EDC ASSET MANAGEMENT	Cameroun
10	FCP HARVEST ACTIONS CEMAC	COSUMAF-FCP-01/2021	11/03/2021	ECOBANK CAMEROUN	ACTIONS	HARVEST ASSET MANAGEMENT	Cameroun
11	FCP ASCA HORIZON	COSUMAF-FCP-04/2021	25/10/2021	CREDIT DU CONGO	OBLIGATAIRE	ASCA ASSET MANAGEMENT	Cameroun
12	FCP Wafa ASSURANCE CEMAC	COSUMAF-FCP-05/2021	25/10/2021	CREDIT DU CONGO	OBLIGATAIRE	ASCA ASSET MANAGEMENT	Cameroun
13	FCP AFRICA BRIGH INVEST	COSUMAF-FCP-02/2021	28/07/2021	UBA CAMEROON	MONETAIRE	AFRICA BRIGH ASSET MANAGEMENT	Cameroun
14	FCP AFRICA BRIGH CASH	COSUMAF-FCP-03/2021	28/07/2021	UBA CAMEROON	OBLIGATAIRE	AFRICA BRIGH ASSET MANAGEMENT	Cameroun
15	FCP CAP OLIGATIONS	COSUMAF-FCP-01/2022	28/02/2022	BGFI CAMEROUN	OBLIGATAIRE	AFRICA BRIGH ASSET MANAGEMENT	Cameroun
16	FCP PERFORMANCE	COSUMAF-FCP-07/2022	08/07/2022	ORABANK GABON	OBLIGATAIRE	AFRICA BRIGH ASSET MANAGEMENT	Cameroun
17	FCP ABD KOMO	COSUMAF-FCP-08/2022	08/07/2022	ORABANK GABON	ACTIONS	AFRICA BRIGH ASSET MANAGEMENT	Cameroun
18	FCP ELITE CAPITAL INVEST	COSUMAF-FCP-02/2022	08/07/2022	AFRILAND FIRST BANK	OBLIGATAIRE	ELITE CAPITAL ASSET MANAGEMENT S.A	Cameroun
19	FCP ELITE CAPITAL RECORD	COSUMAF-FCP-03/2022	08/07/2022	AFRILAND FIRST BANK	MONETAIRE	ELITE CAPITAL ASSET MANAGEMENT S.A	Cameroun
20	FCP ESS TRESO PRIVILEGE	COSUMAF-FCP-06/2022	08/07/2022	UBA CAMEROON	MONETAIRE	EMRALD SECURITIES SERVICES ASSET MANAGEMENT	Cameroun
21	FCP ESS PROMO PME	COSUMAF-FCP-05/2022	08/07/2022	UBA CAMEROON	MONETAIRE	EMRALD SECURITIES SERVICES ASSET MANAGEMENT	Cameroun
22	FCP ESS CONFORT	COSUMAF-FCP-04/2022	08/07/2022	UBA CAMEROON	OBLIGATAIRE	EMRALD SECURITIES SERVICES ASSET MANAGEMENT	Cameroun
23	FCP CRBC LONGEVITE	COSUMAF-FCP-14/2022	20/12/2022	BANQUE ATLANTIQUE CAMEROUN	OBLIGATAIRE	HARVEST ASSET MANAGEMENT	Cameroun
24	FCP ECOBANK MONETAIRE CEMAC	COSUMAF-FCP-17/2022	20/12/2022	ECOBANK CAMEROUN	MONETAIRE	EDC ASSET MANAGEMENT	Cameroun
25	FCP ENKO CAPITAL PALMARES	COSUMAF-FCP-16/2022	20/12/2022	UBA CAMEROON	OBLIGATAIRE	ENKO CAPITAL CENTRAL AFRICA S.A	Cameroun
26	FCP CCA PERFORMANCE	COSUMAF-FCP-15/2022	20/12/2022	CCA BANK CAMEROUN	OBLIGATAIRE	ELITE CAPITAL ASSET MANAGEMENT S.A	Cameroun
27	FCP RAPEC	COSUMAF-FCP-10/2022	30/09/2022	UBA CAMEROON	OBLIGATAIRE	L'ARCHER CAPITAL ASSET MANAGEMENT S.A	Congo
28	FCP "L'ACM PERORMANCE"	COSUMAF-FCP-11/2022	30/09/2022	UBA CAMEROON	OBLIGATAIRE	L'ARCHER CAPITAL ASSET MANAGEMENT S.A	Congo
29	FCP "L'ACM KIMIA"	COSUMAF-FCP-12/2022	30/09/2022	UBA CAMEROON	MONETAIRE	L'ARCHER CAPITAL ASSET MANAGEMENT S.A	Congo
30	FCP GFIBANK ATLAS	COSUMAF-FCP-13/2022	30/09/2022	BGFI CAMEROUN	OBLIGATAIRE	HARVEST ASSET MANAGEMENT	Cameroun
31	FCP MAKEDA HORIZON	COSUMAF-FCP-01/2023	31/03/2023	UBA CAMEROUN	OBLIGATAIRE	MAKEDA ASSET MANAGEMENT	Cameroun
32	FCP AB DIVERSIFIE	COSUMAF-FCP-02/2023	20/07/2023	UBA CAMEROON	DIVERSIFIE	AFRICA BRIGH ASSET MANAGEMENT	Cameroun
33	FCP AB AVENIR	COSUMAF-FCP-03/2023	20/07/2023	UBA CAMEROON	DIVERSIFIE	AFRICA BRIGH ASSET MANAGEMENT	Cameroun
34	SOGEFIRST	COSUMAF-FCP-04/2023	02/10/2023	SOCIETE GENERALE CAMEROUN	OBLIGATAIRE	SOCIETE GENERALE CAPITAL A.M. CEMAC	Cameroun



D.4 EXTRAIT DU RAPPORT DU COMMISSAIRE AUX COMPTES SUR LES ÉTATS FINANCIERS 2023



RAPPORT DU COMMISSAIRE AUX COMPTES SUR LES ETATS FINANCIERS ANNUELS Exercice clos le 31 décembre 2023

Aux Actionnaires de la
Bourse des Valeurs Mobilières de l'Afrique Centrale (BVMAC)
Boîte Postale 442
Douala - Cameroun

Mesdames, Messieurs,

En exécution de la mission qui nous a été confiée par votre assemblée générale ordinaire, nous vous présentons notre rapport relatif à l'exercice clos le 31 décembre 2023 sur :

- l'audit des états financiers annuels de la BVMAC tels qu'ils sont joints au présent rapport et faisant ressortir des capitaux propres de FCFA 5 883 215 302 y compris un bénéfice de l'exercice de FCFA 8 588 490 et un total bilan de FCFA 6 362 988 999 ;
- les autres informations et vérifications spécifiques prévues par la loi.

I- AUDIT DES ETATS FINANCIERS ANNUELS

Opinion

Nous avons effectué l'audit des états financiers annuels de la société BVMAC, comprenant le bilan au 31 décembre 2023, le compte de résultat, le tableau des flux de trésorerie pour l'exercice clos à cette date, ainsi que les notes aux états financiers dont les dispositions principales sont fixées dans le Système comptable OHADA révisé.

À notre avis, les états financiers annuels sont réguliers et sincères et donnent une image fidèle du résultat des opérations de l'exercice écoulé ainsi que de la situation financière et du patrimoine de la société à la fin de cet exercice conformément aux règles et méthodes comptables édictées par l'Acte uniforme de l'OHADA relatif au droit comptable et à l'information financière.

Fondement de l'opinion

Nous avons effectué notre audit selon les normes internationales d'audit (ISA) et conformément aux dispositions du Règlement N°01/2017/CM/OHADADA portant harmonisation des pratiques des professionnels de la comptabilité et de l'audit. Les responsabilités qui nous incombent en vertu de ces normes sont plus amplement décrites dans la section « Responsabilités du commissaire aux comptes relatives à l'audit des états financiers annuels » du présent rapport. Nous sommes indépendants de la société conformément au Code d'éthique des professionnels de la comptabilité et de l'audit édicté par le Règlement N°01/2017/CM/OHADADA portant harmonisation des pratiques des professionnels de la comptabilité et de l'audit dans les pays membres de l'OHADA et les règles d'indépendance qui encadrent le commissariat aux comptes et nous avons satisfait aux autres responsabilités éthiques qui nous incombent selon ces règles.

Nous estimons que les éléments probants que nous avons obtenus sont suffisants et appropriés pour fonder notre opinion d'audit.

PricewaterhouseCoopers, SA, 366, rue Alfred-Marche, B.P. 2164, Libreville, Gabon
T: (241) 01 76 23 71, F: (241) 01 74 43 25, info@pwc.com
Société d'Expertise Comptable et de commissariat aux comptes. R.C. Libreville 010916. N° Statistique 502 198M. Société anonyme au capital de FCFA 14 000 000.
Bureau à Port-Gentil : Rue du Colonel Parrant, B.P. 584, Port-Gentil, T. (241) 55 33 34

Bourse des Valeurs Mobilières de l'Afrique Centrale
(BVMAC)
Rapport du commissaire aux comptes sur les états financiers annuels
Exercice clos le 31 décembre 2023

II-VERIFICATIONS SPECIFIQUES PREVUES PAR LA LOI ET AUTRES INFORMATIONS

La responsabilité des autres informations incombe au Conseil d'administration. Les autres informations se composent des informations contenues dans le rapport de gestion.

Notre opinion sur les états financiers annuels ne s'étend pas aux autres informations et nous n'exprimons aucune forme d'assurance que ce soit sur ces informations.

Dans le cadre de notre mandat de commissariat aux comptes, notre responsabilité est, d'une part, de faire les vérifications spécifiques prévues par la loi, et ce faisant, à vérifier la sincérité et la concordance avec les états financiers annuels des informations données dans le rapport de gestion du Conseil d'Administration, et dans les documents adressés aux actionnaires sur la situation financière et les états financiers annuels, et à vérifier, dans tous leurs aspects significatifs, le respect de certaines obligations légales et réglementaires. D'autre part, notre responsabilité consiste également à lire les autres informations et, par conséquent, à apprécier s'il existe une incohérence significative entre celles-ci et les états financiers ou la connaissance que nous avons acquise lors de l'audit, ou encore si les autres informations semblent comporter une anomalie significative.

Si à la lumière des travaux que nous avons effectués lors de nos vérifications spécifiques ou sur les autres informations, nous concluons à la présence d'une anomalie significative, nous sommes tenus de signaler ce fait.

Nous n'avons rien à signaler à cet égard.

Libreville et Douala, le 16 mai 2024

Le Commissaire aux Comptes
PricewaterhouseCoopers

Anaëlet Ngoua

Associé
Expert-Comptable agréé CEMAC

Geoffroy Kamga

Associé
Expert-Comptable agréé CEMAC

PricewaterhouseCoopers, SA, 366, rue Alfred-Marche, B.P. 2164, Libreville, Gabon
T: (241) 01 76 23 71, F: (241) 01 74 43 25, info@pwc.com
Société d'Expertise Comptable et de commissariat aux comptes. R.C. Libreville 010916. N° Statistique 502 198M. Société anonyme au capital de FCFA 14 000 000.
Bureau à Port-Gentil : Rue du Colonel Parrant, B.P. 584, Port-Gentil, T. (241) 55 33 34

D.5 RÉOLUTIONS VOTÉES PAR L'ASSEMBLÉE GÉNÉRALE DU 16 MAI 2024

1

APPROBATION DU RAPPORT DE GESTION DU CONSEIL D'ADMINISTRATION

L'Assemblée Générale Ordinaire de la Bourse des Valeurs Mobilières de l'Afrique Centrale (BVMAC), réunie le 16 mai 2024 au siège de la société à Douala (République du Cameroun), après avoir suivi la lecture du rapport de gestion du Conseil d'Administration sur la marche de la société durant l'exercice **2023** et après en avoir débattu et délibéré, en approuve les termes.

2

RAPPORT GÉNÉRAL ET RAPPORTS SPÉCIAUX DU COMMISSAIRE AUX COMPTES

L'Assemblée Générale Ordinaire de la Bourse des Valeurs Mobilières de l'Afrique Centrale (BVMAC), réunie le 16 mai 2024 au siège de la société à Douala (République du Cameroun), après avoir suivi la lecture du Rapport Général du Commissaire aux Comptes sur les états financiers de l'exercice clos le **31 décembre 2023** et des Rapports spéciaux et après en avoir débattu et délibéré, en prend acte.

3

APPROBATION DES COMPTES

L'Assemblée Générale Ordinaire de la Bourse des Valeurs Mobilières de l'Afrique Centrale (BVMAC), réunie le 16 mai 2024 au siège de la société à Douala (République du Cameroun), après avoir suivi la lecture du Rapport de Gestion du Conseil d'Administration et pris acte du Rapport Général du Commissaire aux Comptes sur les comptes de l'exercice clos le **31 décembre 2023** et après en avoir débattu et délibéré, approuve les Comptes et Bilan de cet exercice tels qu'ils ont été présentés, ainsi que les opérations traduites dans ces comptes et résumées dans ce rapport faisant ressortir un total Bilan arrêté à la somme de **FCFA 6 362 988 999** (six milliards trois cent soixante-deux millions neuf cent quatre-vingt-huit mille neuf cent quatre-vingt-dix-neuf), des Fonds Propres de **FCFA 5 883 215 302** (cinq milliards huit cent quatre-vingt-trois millions deux cent quinze mille trois cent deux), et un bénéfice de l'exercice se chiffrant à **FCFA 8 588 490** (huit millions cinq cent quatre-vingt-huit mille quatre cent quatre-vingt-dix).

4

AFFECTATION DU RÉSULTAT

L'Assemblée Générale Ordinaire de la Bourse des Valeurs Mobilières de l'Afrique Centrale (BVMAC), réunie le 16 mai 2024 au siège de la société à Douala (République du Cameroun), constatant que le résultat de l'exercice 2023 se traduit par un bénéfice de FCFA 8 588 490 (huit millions cinq cent quatre-vingt-huit mille quatre cent quatre-vingt-dix), après en avoir débattu et délibéré, décide de l'affecter ainsi qu'il suit :

- Dotation à la Réserve Légale : 858 849 F CFA (10% du bénéfice de l'exercice) ;
- Report à nouveau : 7 729 641 F CFA.

L'Assemblée Générale constate que, du fait de cette affectation, les capitaux propres sont répartis comme suit en F CFA :

Capital social	9 073 000 000
Primes liées au capital social	633 883 589
Réserves légales indisponibles	269 115 833
Report à nouveau débiteur	(-) 4 092 784 120
TOTAL DES CAPITAUX PROPRES	5 883 215 302



5

QUITUS AUX ADMINISTRATEURS ET AUX COMMISSAIRES AUX COMPTES

L'Assemblée Générale Ordinaire de la Bourse des Valeurs Mobilières de l'Afrique Centrale (BVMAC), réunie le 16 mai 2024 au siège de la société à Douala (République du Cameroun), après en avoir débattu et délibéré, consent quitus aux Administrateurs et aux Commissaires aux Comptes pour l'exécution de leurs mandats respectifs au titre de l'exercice **2023**.

6


MANDAT D'UN ADMINISTRATEUR

L'Assemblée Générale Ordinaire de la Bourse des Valeurs Mobilières de l'Afrique Centrale (BVMAC), réunie le 16 mai 2024 au siège de la société à Douala (République du Cameroun), en correction de l'erreur figurant dans la septième résolution prise en sa session du 23 juin 2023, confirme en conséquence que le mandat de **six (06) années** de Monsieur **Henri-Claude OYIMA**, en qualité d'Administrateur à titre personnel, prendra fin lors de l'Assemblée Générale appelée à statuer sur les comptes de l'exercice clos le **31 décembre 2028**.

7

POUVOIRS POUR L'ACCOMPLISSEMENT DES FORMALITÉS LÉGALES

L'Assemblée Générale Ordinaire de la Bourse des Valeurs Mobilières de l'Afrique Centrale (BVMAC), réunie le 16 mai 2024 au siège de la société à Douala (République du Cameroun), confère tous pouvoirs au porteur d'un original, d'une copie ou d'extraits du présent procès-verbal, à l'effet d'accomplir toutes formalités de dépôt, de publicité et autres dont il pourra être requis partout où besoin sera.





BVMAC
BOURSE DES VALEURS MOBILIÈRES
DE L'AFRIQUE CENTRALE (BVMAC)



Société Anonyme avec Conseil d'Administration au Capital de 9 073 000 000 FCFA
Siège social : Immeuble de la Bourse - 1 450 Boulevard de la Liberté
BP: 442 DOUALA - CAMEROUN
RC/DLA/2020/B/5383
www.bvmac.cm



BUY ACTIONS

BUY

VENDRE

BTA

BUY